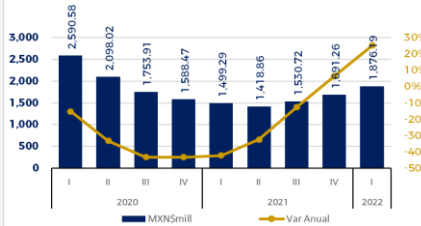


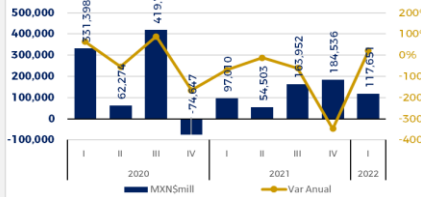


Banco Multiva, S.A., Institución de Banca Múltiple, Grupo Financiero Multiva (el Banco), se constituyó el 5 de octubre de 2006 y es una subsidiaria de Grupo Financiero Multiva, S. A. B. de C. V. (el Grupo) quien posee el 99.99% de su capital social.

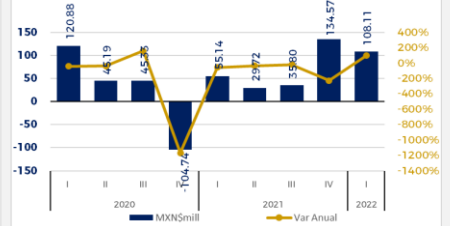
Ingresos Netos



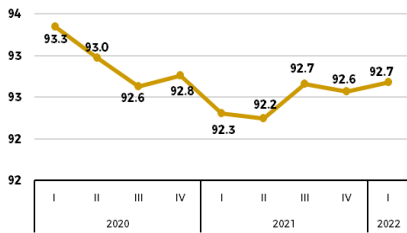
Ebitda



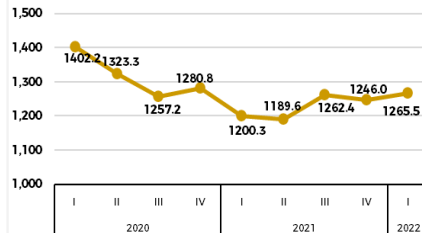
Utilidad Neta



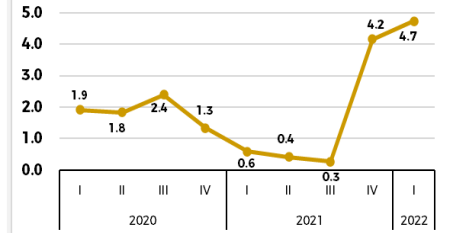
Pasivo Total / Activo Total (%)



Pasivo Total / Patrimonio Neto (%)



Margen Neto (%)



MODELO Z SCORE. Predicción de Quiebra

Analiza la Fortaleza Financiera de la empresa. La precisión de la fórmula Altman Z-score es de un 72% con 2 años de antelación con respecto a la fecha de la quiebra, con un porcentaje de falsos negativos del 6%.

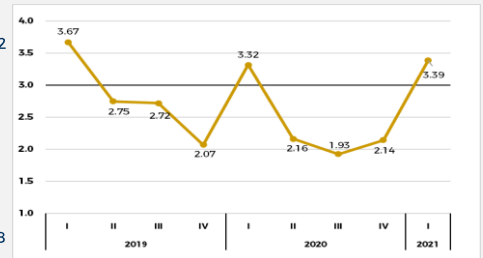
Fórmula: $Z\ score = 1.2 * T1 + 1.4 * T2 + 3.3 * T3 + 0.6 * T4 + 1.0 * T5$

Donde:

- T1: (Capital Circulante/Activos Totales)
- T2: (Beneficios no distribuidos/Activos Totales)
- T3: (EBITDA/Activos Totales)
- T4: (Capitalización Bursátil/Deuda Total)
- T5: (Ventas Netas/Activos Totales)

Lectura General:

Z>3 No presenta riesgo. Z entre 2.7 y 2.9 Preocupación. Z entre 1.8 y 2.7 Riesgo de quiebra en 2 años. Z<1.8 Peligro financiero.



MODELO PASCALE. Predicción de Bancarrota

Busca predecir la bancarrota de las empresas con alta inestabilidad.

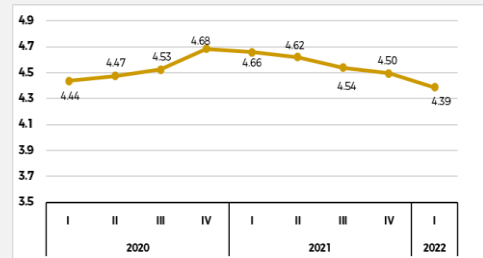
Fórmula: $PASCALE = -3.70992 + (0.99418 * X1) + (6.55340 * X2) + (5.51253 * X3)$

Donde:

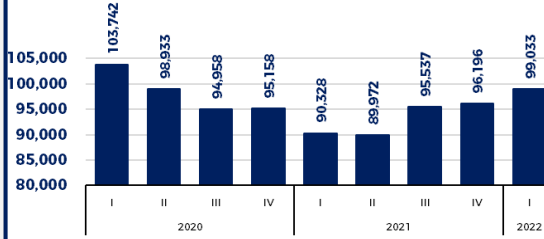
- X1 = Ventas/Pasivo total
- X2 = Utilidad Neta/Activo total
- X3 = Pasivo a Largo Plazo/Pasivo total

Lectura:

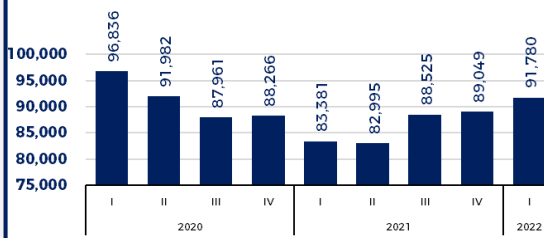
Si el modelo de PASCALE genera un valor mayor a cero (positivo), la empresa se considera financieramente sana, mientras que si el valor obtenido es menor a cero, la empresa se considera como insolvente y con alta probabilidad de quiebra.



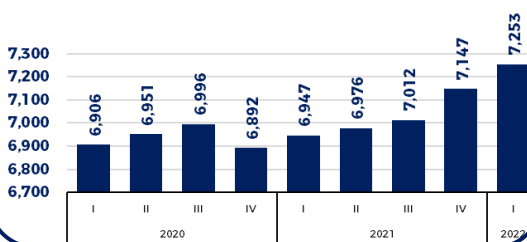
Activos Totales MXN\$mill



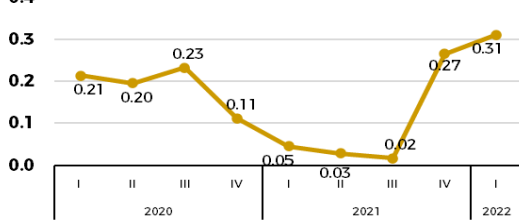
Pasivos Totales MXN\$mill



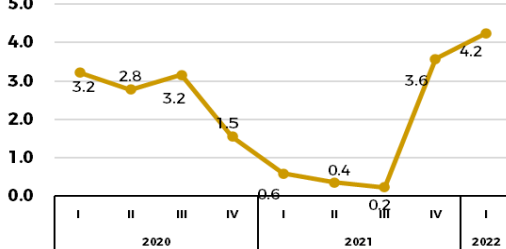
Patrimonio Neto MXN\$mill



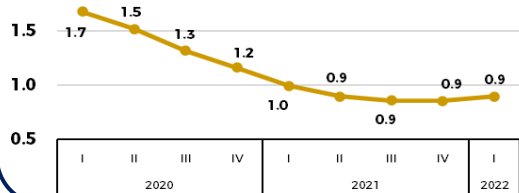
ROA (%)



ROE (%)



Rotación del Patrimonio (veces)



En abr'22 HR ratificó su rating de A en escala nacional

1. Rating. La ratificación de la calificación para Banco Multiva se basa en una posición de solvencia en línea con lo esperado, que le permite tener una mayor capacidad para la absorción de pérdidas ante el incremento en los indicadores de morosidad de su portafolio.

2. Fortaleza en posición de solvencia, con un índice de capitalización de 17.7% al 4T21 (vs. 17.3% en el escenario base). Los niveles de capitalización se beneficiaron por el menor volumen de cartera y por la mayor generación de utilidades netas, además de que el Banco mantiene una política de reinversión total de las utilidades.

3. Indicadores de morosidad mantienen niveles bajos, con un índice de morosidad ajustado de 4.4% al 4T21 (vs. 3.8% en el escenario base). El 42.9% de la cartera vencida se mantiene concentrada en un cliente principal que se declaró en concurso mercantil durante 2020, además de que el incremento en los indicadores de morosidad contempla un efecto de compresión de la cartera de crédito.

4. Estables niveles de rentabilidad por un menor requerimiento de reservas preventivas. Se espera que la reestructura del principal cliente vencido reduzca el requerimiento de estimaciones preventivas, lo que permitiría la liberación de reservas previamente creadas para este crédito, lo que permitiría mantener un ROA Promedio de 0.3% al 4T22 (vs. 0.3% al 4T21).

Factores de Riesgo (Fuente: HR)

1. Deterioro en la posición de solvencia del Banco, que disminuya el índice de capitalización neto a niveles iguales o inferiores a 13.0%. Un crecimiento desmesurado de la cartera o pérdidas netas que perjudicaran el capital neto podrían disminuir la calificación.

2. Presión en el índice de morosidad y de morosidad ajustado en niveles por arriba de 6.0% y 9.0%. Lo anterior presionaría la situación financiera del Banco, lo que podría disminuir su capacidad de pago.

Desempeño con la BMV

MEXBOL IPC Mexico Stock Market -1.18% (-1.18% CAGR 1.00 years)

GFMULTIO Grupo Financiero Multiva, S.A.B. de C.V. 0.00%

+15.00%

+10.00%

+5.00%

GFMULTIO +0.00%

MEXBOL -1.18%

Jul 2021

Oct 2021

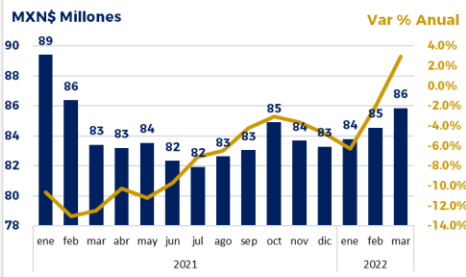
Jan 2022

Apr 2022

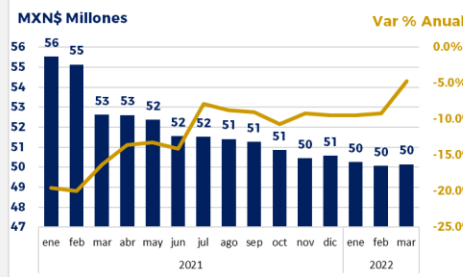
Fuente: Koyfin.com



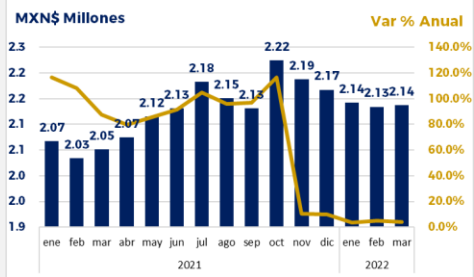
Activos Totales



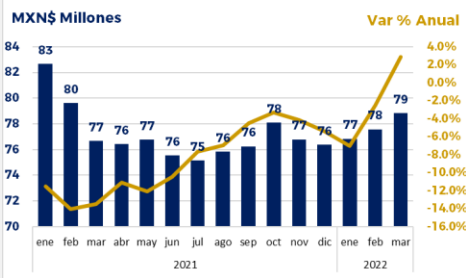
Cartera de Crédito Vigente



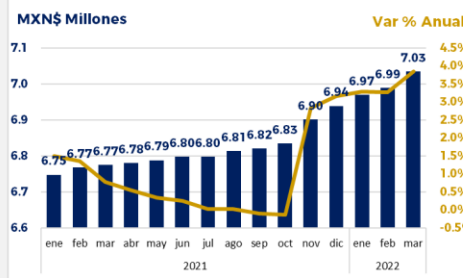
Cartera de Crédito Vencida



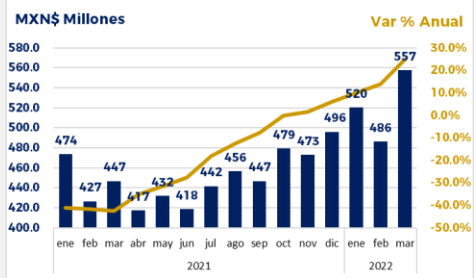
Pasivos Totales



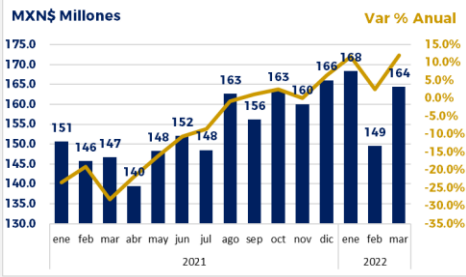
Capital Contable



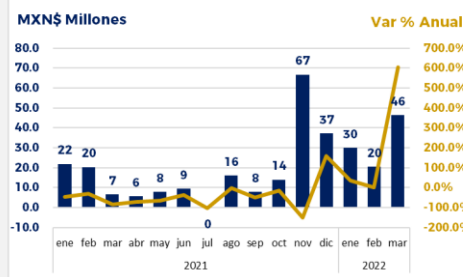
Ingresos por Intereses (Trimestral)



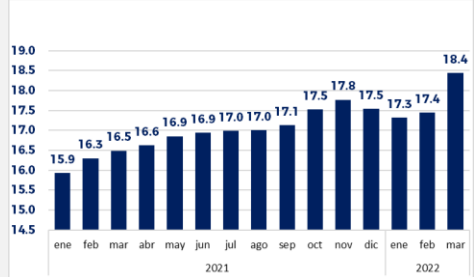
Margen Financiero (Trimestral)



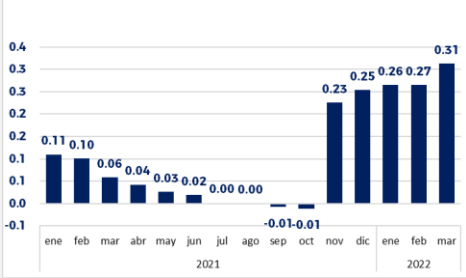
Resultado Neto (Trimestral)



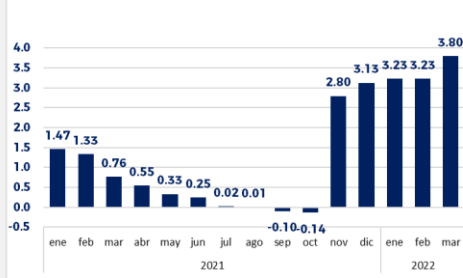
ICAP (%)



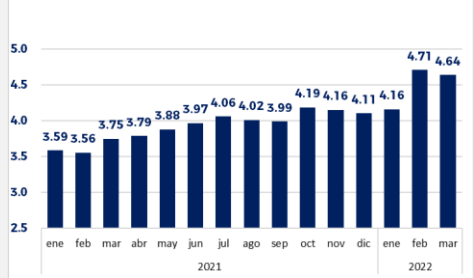
ROE 12M



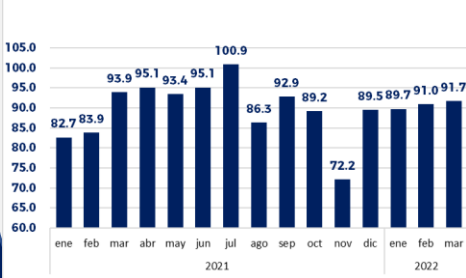
ROA 12M



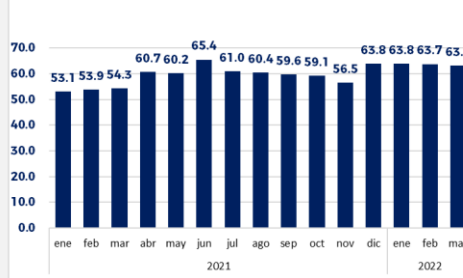
IMOR



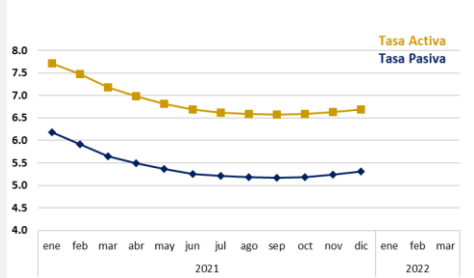
Gts de Admón / Ingresos Totales



Liquidez (Act. Liq / Pas. Liq)



Tasa Activa vs Tasa Pasiva (%)



Disclaimer:

El presente documento y la información que se señala en el mismo emana de fuentes públicas por lo que se emite únicamente para fines informativos y no constituye una recomendación de inversión. Todas las personas que tengan acceso al mismo, deberán remitirse y leer el prospecto de información al público inversionista, el folleto informativo, los documentos clave de inversión, o cualquier otra información o documentación de carácter público para conocer, de manera enunciativa mas no limitativa, todas las características de los valores, la emisión, los factores de riesgo del mismo, o de la emisora o valores correspondientes. Asimismo, la información contenida en este documento es indicativa y no necesariamente exhaustiva, aunque refleja la postura u opinión de Indexity, S.A. de C.V., misma que se emite con carácter personal y no así en representación de cualquier asociación gremial, entidad o institución financiera.

Se advierte que las opiniones resultantes en el contenido de presente documento derivaron de un proceso analítico, utilizando información pública del desempeño financiero de la (s) compañías y/o valores colocados y/o registrados en alguna bolsa de valores o en algún instituto para el depósito de valores o sociedad que haga dichas funciones, por lo que, deben ser entendidas como una manifestación de una opinión individual e independiente, sin perjuicio de lo anterior, Indexity, S.A. de C.V. se reserva el derecho de cambiar su opinión en cualquier momento sin asumir responsabilidad alguna al respecto.

En caso de que en este documento se utilicen vocablos tales como "intenta", "anticipa", "cree", "considera", "podría", "estima", "espera", "pronostica", "pretende", "puede", "planea", "potencial", "predice", "busca", "debería", "será" así como, expresiones similares u homólogas tendrán el único propósito de identificar las mencionadas estimaciones futuras, por lo que, Indexity, S.A. de C.V., no asumen obligación de actualizar estimaciones futuras. Es de advertir que, las proyecciones han sido preparadas y tienen un propósito meramente ilustrativo e informativo, y no constituyen un pronóstico de cualquier índole.

Nuestra información emplea, de manera enunciativa más no limitativa datos: públicos, históricos, financieros, contables, sectoriales, tendencias, capacidad de administración, eventos relevantes, entre otros, que ayudan al conocimiento de la compañía/emisión/estructura, de que se trate, así como los elementos que intervienen en el comportamiento del instrumento cotizado y/o registrado en alguna bolsa de valores o cualquier otra entidad y difundidos por medios masivos de comunicación incluidos los referentes a la red mundial (Internet), sin exigencia de comprobación.

Todas nuestras opiniones y comentarios, se basan única y exclusivamente en las características de la entidad y/o emisora, estructura, emisión y/u operación, que se trate, con independencia de cualquier actividad de negocio diferente a la presentada o informada públicamente de la emisora o sus accionistas.

La información y/u opiniones emitidas y publicadas no constituyen recomendaciones para invertir, comprar, vender, mantener algún instrumento de inversión, definir una estrategia de inversión, legal o fiscal o suscribir ninguna clase de valores o bien para la realización de operaciones específicas, asimismo, no implica por ningún motivo la certificación sobre la bondad del valor (es) o la solvencia del emisor (es) así como tampoco para llevar a cabo ningún tipo de negocio, inversión u operación, y pueden estar sujetas a actualizaciones en cualquier momento, de conformidad con nuestro proceso de análisis, derivado de algún evento conocido públicamente. En consecuencia, el inversionista o la persona que tenga acceso al presente documento deberá adoptar sus propias decisiones de inversión sujeto a su perfil de inversión o de riesgo, teniendo en cuenta dichas circunstancias y procurando obtener el asesoramiento específico y especializado de personas autorizadas para tales fines, sin responsabilidad alguna para Indexity, S.A. de C.V.

El análisis, opiniones y publicaciones que se presentan están basadas y construidas con fuentes originales u originarias del emisor y, en su caso, de las autoridades supervisoras, que se consideran fieles, confiables y actuales. Sin embargo, no valida, garantiza, ni certifica la certeza, temporalidad, exactitud o totalidad de cualquier información, por lo que Indexity, S.A. de C.V., no es responsable por errores u omisiones de los resultados obtenidos de dicha información.

Es necesario señalar que, Indexity, S.A. de C.V., no es responsable de cualquier cambio, actualización o información adicional posterior a la fecha de publicación del presente documento. Este material proporciona información con un panorama general, por lo que, Indexity, S.A. de C.V., no tendrá responsabilidad alguna, por las decisiones de inversión en que pudiera incurrir el inversionista o persona que tenga acceso a este documento, derivado de la lectura o análisis del presente documento, de tal manera que, Indexity, S.A. de C.V., no responderá por ningún tipo de daño(s) y/o perjuicio(s).

El presente documento podrá ser publicado o distribuido a través de cualquier medio de comunicación electrónica o convencional. En consecuencia, la información contenida no será información confidencial, y estará disponible a todo posible inversionista(s) o persona(s) en igualdad de condiciones. La información que se incluye en esta presentación ha sido obtenida de fuentes públicas y que se consideran confiables, por lo cual Indexity, S.A. de C.V., no es responsable de la validez, puntualidad, integridad o veracidad para cualquier propósito. Derivado de lo anterior, la presentación no se deberá entender como recomendación alguna, ya sea expresa o tácita, ni garantiza o sugiere que el inversionista se deberá basar en la exactitud, integridad o precisión de la información o las opiniones aquí contenidas.

El presente documento tiene como finalidad promover la inclusión y educación financiera, mediante un análisis serio a través del conocimiento de las empresas o valores analizados.

Para la distribución o divulgación del presente documento, bastará que se mencione la fuente y como autor del mismo a Indexity, S.A. de C.V., así como que el mismo, no implica una oferta, recomendación de inversión o estrategia fiscal, en caso de que alguna persona lo utilice o distribuya para fines distintos a los señalados, será responsable de los daños y perjuicios que se le lleguen a ocasionar a Indexity, S.A. de C.V., así como a sus accionistas, asociados, afiliados (en cualquiera de sus modalidades), consejeros, administradores, directivos, representantes legales, asesores, y demás empleados, dependientes y factores.