

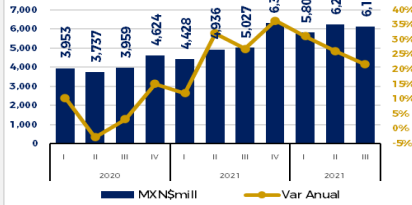
22/nov/2022

No tiene colocados instrumentos de deuda

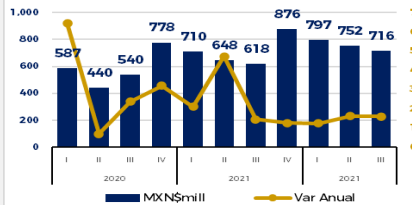


Grupo BAFAR es uno de los principales productores y distribuidores en el país de carnes frías, lácteos, carnes rojas y otros productos cárnicos, además de ser uno de los principales exportadores de ganado bovino en pie en el Estado de Chihuahua. Además participa en el sector inmobiliario con Fibra Nova, así como el sector de servicios financieros y en el sector agroindustrial de producción de nuez principalmente.

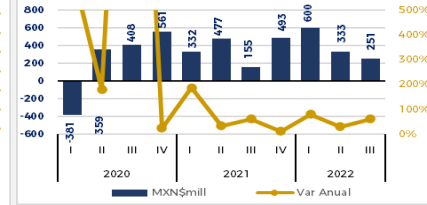
Ingresos Netos



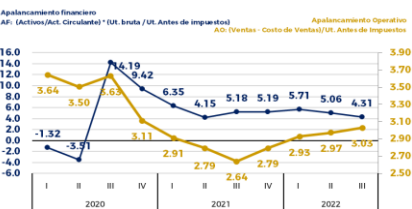
Ebitda



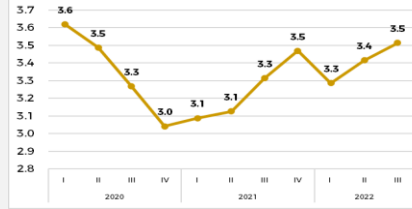
Utilidad Neta



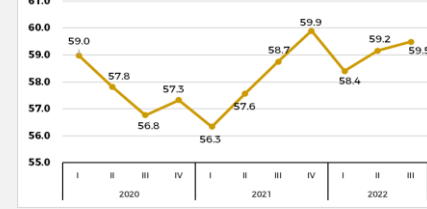
Apalancamiento (%)



Deuda Neta / EBITDA (Veces)



Pasivo Total / Activo total (%)



MODELO Z SCORE. Predicción de Quiebra

Analiza la Fortaleza Financiera de la empresa. La precisión de la fórmula Altman Z-score es de un 72% con 2 años de antelación con respecto a la fecha de la quiebra, con un porcentaje de falsos negativos del 6%.

Fórmula: $Z\ score = 1.2 * T1 + 1.4 * T2 + 3.3 * T3 + 0.6 * T4 + 1.0 * T5$

Donde:

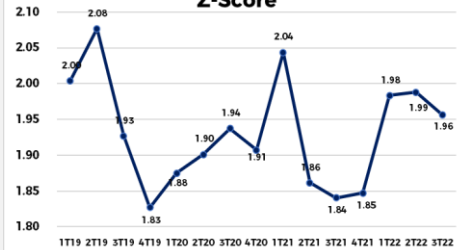
- T1: (Capital Circulante/Activos Totales)
- T2: (Beneficios no distribuidos/Activos Totales)
- T3: (EBITDA/Activos Totales)
- T4: (Capitalización Bursátil/Deuda Total)
- T5: (Ventas Netas/Activos Totales)

Lectura General:

Para sector financiero que se desarrolle en terreno positivo

Z>3 No presenta riesgo. Z entre 2.7 y 2.9 Preocupación. Z entre 1.8 y 2.7 Riesgo de quiebra en 2 años, Z<1.8 Peligro financiero.

Z-Score



MODELO CA SCORE. Predicción de Insolvencia

Se ponderan y suman cinco razones de medición para clasificar las empresas en solventes e insolventes (liquidez, rentabilidad, apalancamiento, solvencia y actividad)

Fórmula: $CA\ SCORE = 4.5193\ X1 + 4.5080\ X2 + 0.3936\ X3 - 2.7616$

Donde:

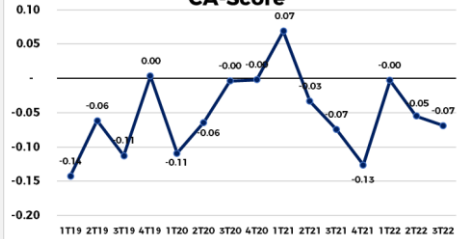
- X1= Capital contable / Activo total
- X2=(Utilidades antes de impuestos + Gastos financieros)/ Activo total
- X3= Ventas / Activo total

Lectura General:

Para sector financiero que se desarrolle en terreno positivo.

Si Z>=2.99, la empresa no tendrá problemas de insolvencia en el futuro; si Z<1.81, entonces es una empresa que de seguir así, en el futuro tendrá altas posibilidades de caer en insolvencia.

CA-Score



MODELO PASCALE. Predicción de Bancarrota

Busca predecir la bancarrota de las empresas con alta inestabilidad.

Fórmula: $PASCALE = -3.70992 + (0.99418 * X1) + (6.55340 * X2) + (5.51253 * X3)$

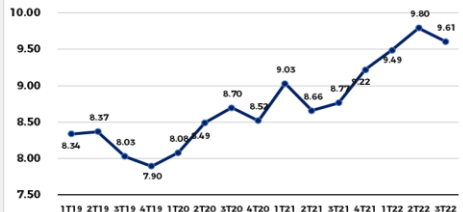
Donde:

- X1 = Ventas/Pasivo total
- X2 = Utilidad Neta/Activo total
- X3 = Pasivo a Largo Plazo/Pasivo total

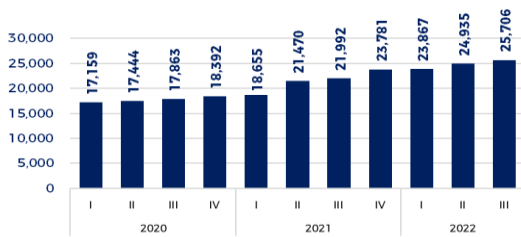
Lectura:

Si el modelo de PASCALE genera un valor mayor a cero (positivo), la empresa se considera financieramente sana, mientras que si el valor obtenido es menor a cero, la empresa se considera como insolvente y con alta probabilidad de quiebra.

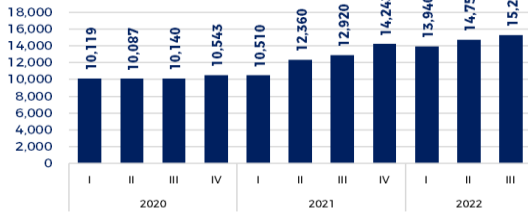
Pascale



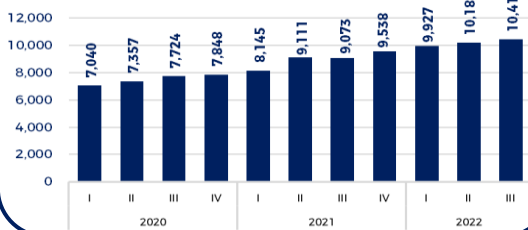
Activo Total (MXN\$ mill)



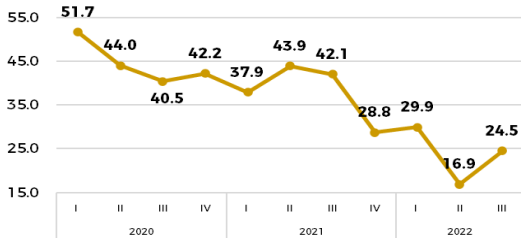
Pasivo Total (MXN\$ mill)



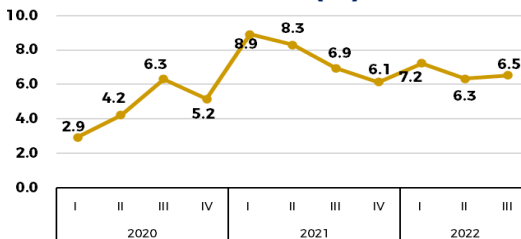
Capital Contable (MXN\$ mill)



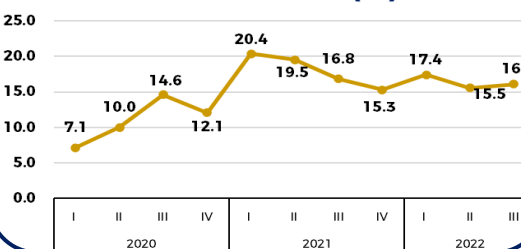
Deuda C.P. / Deuda Total (%)



ROA 12M (%)



ROE 12M (%)



Resultados 3T22

1. Reporte Positivo: Bafar presentó un reporte positivo al 3T22, en el cual las Ventas y el Ebitda presentaron un incremento de 21.8% y 15.9% respectivamente. De manera desagregada, el desempeño del periodo considera en Bafar Alimentos un aumento en el Volumen de 13.5%, una madurez en el portafolio de Fibra Nova (+10.3% más de GLA) y en Vextor Activo logró mejorar el margen financiero.

2. Resultados por división: En Alimentos, Bafar presentó un aumento en los Ingresos y en el Ebitda de 21.5% y 5.9% respectivamente, crecimiento que considera el aumento en el Volumen mencionado previamente. En Fibra Nova, la emisora mostró un favorable desempeño con un incremento en los Ingresos y en el Ebitda de 62.6% y 62.2% respectivamente, resultados que consideran los arrendamientos de las naves industriales de BWI, Electrolux, Tecma, Black & Decker y Lear, así como los centros de ingeniería de Visteon y la incorporación del portafolio agroindustrial.

3. Utilidad Neta e Impuestos: En el tercer trimestre del año en curso la utilidad neta presentó un registro de MXN\$250.6 Millones acumulado desde 155 millones del mismo trimestre del año anterior, un avance del 61.2% anual.

4. Deuda Bancaria: La deuda bancaria ascendió a \$11,463.0 millones de pesos. El incremento en los préstamos bancarios contra el mismo periodo del año anterior se debe principalmente a los créditos obtenidos por la división inmobiliaria para el desarrollo de nuevas propiedades y a los créditos obtenidos por la división de alimentos para su expansión. A esta fecha, los pasivos bancarios denominados en moneda extranjera representan el 80.0% del total.

5. Inversiones: Al tercer trimestre llevamos a cabo inversiones de capital por \$2,373.4 millones de pesos, principalmente a proyectos de la división inmobiliaria, dentro de las cuales se destacan la construcción de cuatro naves industriales en Cd. Juárez. En la división de alimentos, se llevaron a cabo remodelaciones en centros de distribución y tiendas, aperturas de puntos de venta y renovación de flotillas.

6. Riesgo Cambiario: La Compañía realiza transacciones denominadas en moneda extranjera principalmente en la divisa del dólar estadounidense; en consecuencia, se generan exposiciones a fluctuaciones en el tipo de cambio derivado de la adquisición de materias primas, materiales y de deuda que se adquieren en moneda distinta a la moneda funcional de la Compañía. Las variaciones en el tipo de cambio podrían afectar de manera adversa los resultados de la Compañía al incrementar los costos de los insumos y los costos del servicio de la deuda denominados en moneda extranjera.

Desempeño con la BMV



Disclaimer:

El presente documento y la información que se señala en el mismo emana de fuentes públicas por lo que se emite únicamente para fines informativos y no constituye una recomendación de inversión. Todas las personas que tengan acceso al mismo, deberán remitirse y leer el prospecto de información al público inversionista, el folleto informativo, los documentos clave de inversión, o cualquier otra información o documentación de carácter público para conocer, de manera enunciativa mas no limitativa, todas las características de los valores, la emisión, los factores de riesgo del mismo, o de la emisora o valores correspondientes. Asimismo, la información contenida en este documento es indicativa y no necesariamente exhaustiva, aunque refleja la postura u opinión de Indexity, S.A. de C.V., misma que se emite con carácter personal y no así en representación de cualquier asociación gremial, entidad o institución financiera.

Se advierte que las opiniones resultantes en el contenido de presente documento derivaron de un proceso analítico, utilizando información pública del desempeño financiero de la (s) compañías y/o valores colocados y/o registrados en alguna bolsa de valores o en algún instituto para el depósito de valores o sociedad que haga dichas funciones, por lo que, deben ser entendidas como una manifestación de una opinión individual e independiente, sin perjuicio de lo anterior, Indexity, S.A. de C.V. se reserva el derecho de cambiar su opinión en cualquier momento sin asumir responsabilidad alguna al respecto.

En caso de que en este documento se utilicen vocablos tales como "intenta", "anticipa", "cree", "considera", "podría", "estima", "espera", "pronostica", "pretende", "puede", "planea", "potencial", "predice", "busca", "debería", "será" así como, expresiones similares u homólogas tendrán el único propósito de identificar las mencionadas estimaciones futuras, por lo que, Indexity, S.A. de C.V., no asumen obligación de actualizar estimaciones futuras. Es de advertir que, las proyecciones han sido preparadas y tienen un propósito meramente ilustrativo e informativo, y no constituyen un pronóstico de cualquier índole.

Nuestra información emplea, de manera enunciativa más no limitativa datos: públicos, históricos, financieros, contables, sectoriales, tendencias, capacidad de administración, eventos relevantes, entre otros, que ayudan al conocimiento de la compañía/emisión/estructura, de que se trate, así como los elementos que intervienen en el comportamiento del instrumento cotizado y/o registrado en alguna bolsa de valores o cualquier otra entidad y difundidos por medios masivos de comunicación incluidos los referentes a la red mundial (Internet), sin exigencia de comprobación.

Todas nuestras opiniones y comentarios, se basan única y exclusivamente en las características de la entidad y/o emisora, estructura, emisión y/u operación, que se trate, con independencia de cualquier actividad de negocio diferente a la presentada o informada públicamente de la emisora o sus accionistas.

La información y/u opiniones emitidas y publicadas no constituyen recomendaciones para invertir, comprar, vender, mantener algún instrumento de inversión, definir una estrategia de inversión, legal o fiscal o suscribir ninguna clase de valores o bien para la realización de operaciones específicas, asimismo, no implica por ningún motivo la certificación sobre la bondad del valor (es) o la solvencia del emisor (es) así como tampoco para llevar a cabo ningún tipo de negocio, inversión u operación, y pueden estar sujetas a actualizaciones en cualquier momento, de conformidad con nuestro proceso de análisis, derivado de algún evento conocido públicamente. En consecuencia, el inversionista o la persona que tenga acceso al presente documento deberá adoptar sus propias decisiones de inversión sujeto a su perfil de inversión o de riesgo, teniendo en cuenta dichas circunstancias y procurando obtener el asesoramiento específico y especializado de personas autorizadas para tales fines, sin responsabilidad alguna para Indexity, S.A. de C.V.

El análisis, opiniones y publicaciones que se presentan están basadas y construidas con fuentes originales u originarias del emisor y, en su caso, de las autoridades supervisoras, que se consideran fieles, confiables y actuales. Sin embargo, no valida, garantiza, ni certifica la certeza, temporalidad, exactitud o totalidad de cualquier información, por lo que Indexity, S.A. de C.V. no es responsable por errores u omisiones de los resultados obtenidos de dicha información.

Es necesario señalar que, Indexity, S.A. de C.V., no es responsable de cualquier cambio, actualización o información adicional posterior a la fecha de publicación del presente documento. Este material proporciona información con un panorama general, por lo que, Indexity, S.A. de C.V. no tendrá responsabilidad alguna, por las decisiones de inversión en que pudiera incurrir el inversionista o persona que tenga acceso a este documento, derivado de la lectura o análisis del presente documento, de tal manera que, Indexity, S.A. de C.V. no responderá por ningún tipo de daño(s) y/o perjuicio(s).

El presente documento podrá ser publicado o distribuido a través de cualquier medio de comunicación electrónica o convencional. En consecuencia, la información contenida no será información confidencial, y estará disponible a todo posible inversionista(s) o persona(s) en igualdad de condiciones. La información que se incluye en esta presentación ha sido obtenida de fuentes públicas y que se consideran confiables, por lo cual Indexity, S.A. de C.V., no es responsable de la validez, puntualidad, integridad o veracidad para cualquier propósito. Derivado de lo anterior, la presentación no se deberá entender como recomendación alguna, ya sea expresa o tácita, ni garantiza o sugiere que el inversionista se deberá basar en la exactitud, integridad o precisión de la información o las opiniones aquí contenidas.

El presente documento tiene como finalidad promover la inclusión y educación financiera, mediante un análisis serio a través del conocimiento de las empresas o valores analizados.

Para la distribución o divulgación del presente documento, bastará que se mencione la fuente y como autor del mismo a Indexity, S.A. de C.V., así como que el mismo, no implica una oferta, recomendación de inversión o estrategia fiscal, en caso de que alguna persona lo utilice o distribuya para fines distintos a los señalados, será responsable de los daños y perjuicios que se le lleguen a ocasionar a Indexity, S.A. de C.V., así como a sus accionistas, asociados, afiliados (en cualquiera de sus modalidades), consejeros, administradores, directivos, representantes legales, asesores, y demás empleados, dependientes y factores.