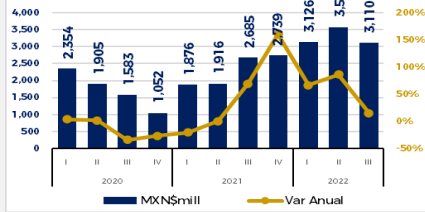


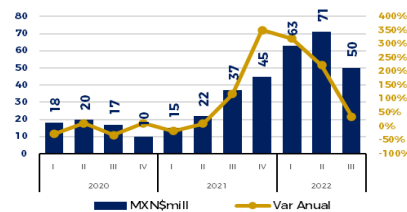


Autlán fue fundada en 1953. La empresa tiene organizada sus operaciones en tres Divisiones: Ferroaleaciones, Minería y Energía. Esta integración, junto con la ubicación geográfica, ha posicionado a Autlán como un jugador competitivo a nivel mundial.

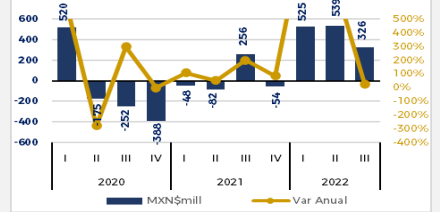
Ingresos Netos



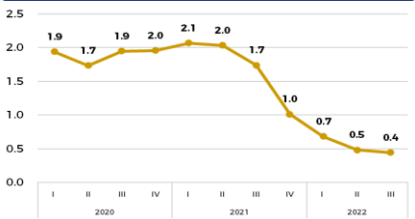
EBITDA (trimestral)



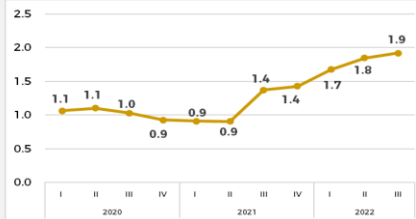
Utilidad Neta (trimestral)



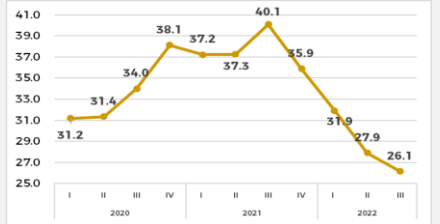
Deuda Neta / EBITDA 12M (Veces)



Liquidez Corriente 12M (Veces)



Deuda Neta / Cap. Contable (Veces)



MODELO Z SCORE. Predicción de Quiebra

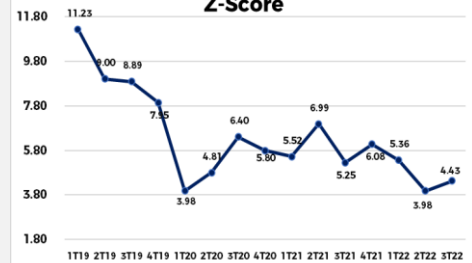
Analiza la Fortaleza Financiera de la empresa. La precisión de la fórmula Altman Z-score es de un 72% con 2 años de antelación con respecto a la fecha de la quiebra, con un porcentaje de falsos negativos del 6%.

Fórmula: $Z\ score = 1.2 * T1 + 1.4 * T2 + 3.3 * T3 + 0.6 * T4 + 1.0 * T5$

- Donde:
- T1: (Capital Circulante/Activos Totales)
- T2: (Beneficios no distribuidos/Activos Totales)
- T3: (EBITDA/Activos Totales)
- T4: (Capitalización Bursátil/Deuda Total)
- T5: (Ventas Netas/Activos Totales)

Lectura General:
Z>3 No presenta riesgo. Z entre 2.7 y 2.9 Preocupación. Z entre 1.8 y 2.7 Riesgo de quiebra en 2 años. Z<1.8 Peligro financiero.

Z-Score



MODELO CA SCORE. Predicción de Insolvencia

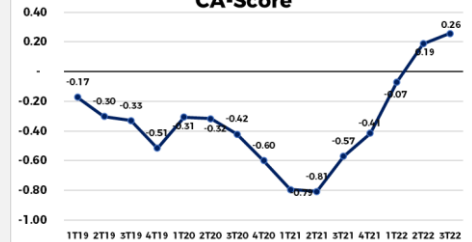
Se ponderan y suman cinco razones de medición para clasificar las empresas en solventes e insolventes (liquidez, rentabilidad, apalancamiento, solvencia y actividad).

Fórmula: $CA\ SCORE = 4.5913 X1 + 4.5080 X2 + 0.3936 X3 - 2.7616$

- Donde:
- X1= Capital contable / Activo total
- X2= (Utilidades antes de impuestos + Gastos financieros) / Activo total
- X3= Ventas / Activo total

Lectura General:
Si Z>=2.99, la empresa no tendrá problemas de insolvencia en el futuro; si Z<=1.81, entonces es una empresa que de seguir así, en el futuro tendrá altas posibilidades de caer en insolvencia.

CA-Score



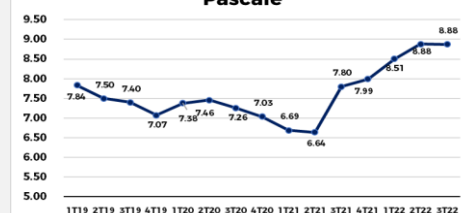
MODELO PASCALE. Predicción de Bancarrota

Busca predecir la bancarrota de las empresas con alta inestabilidad.
Fórmula: $PASCALE = -3.70992 + (0.99418 * X1) + (6.55340 * X2) + (5.51253 * X3)$

- Donde:
- X1 = Ventas/Pasivo total
- X2 = Utilidad Neta/Activo total
- X3 = Pasivo a Largo Plazo/Pasivo total

Lectura:
Si el modelo de PASCALE genera un valor mayor a cero (positivo), la empresa se considera financieramente sana, mientras que si el valor obtenido es menor a cero, la empresa se considera como insolvente y con alta probabilidad de quiebra.

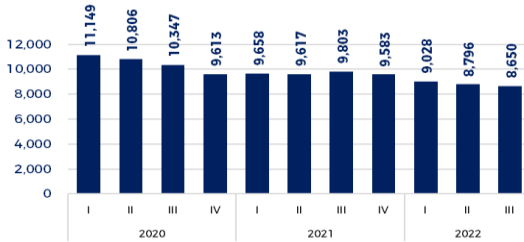
Pascale



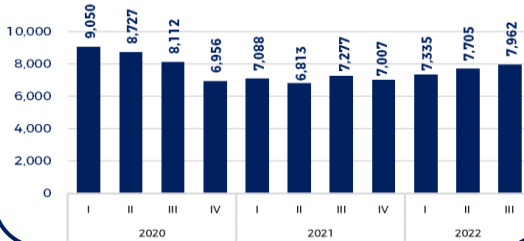
Activo Total (MXN\$ mill)



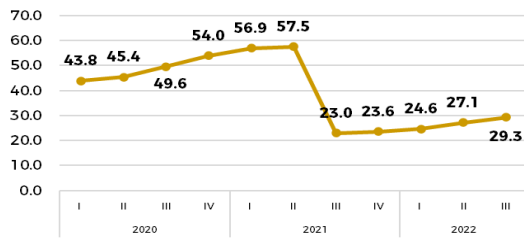
Pasivo Total (MXN\$ mill)



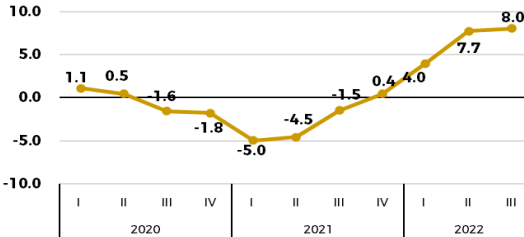
Capital Contable (MXN\$ mill)



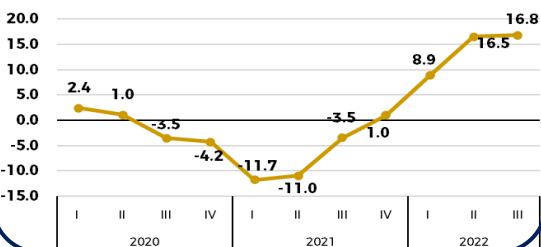
Deuda C.P. / Deuda Total (%)



ROA 12M (%)



ROE 12M (%)



En dic'22 VERUM incrementó las calificaciones corporativas de Compañía Minera Autlán, S.A.B. de C.V. (Autlán) a 'A/M' desde 'A-/M' para el largo plazo y a '1/M' desde '2/M' para el corto plazo. La Perspectiva de la calificación de largo plazo fue modificada a 'Estable' desde 'Positiva'.

1. Rating VERUM. El incremento de las calificaciones corporativas de Autlán obedece al fortalecimiento de su perfil financiero y resiliencia en sus operaciones pese a un entorno macroeconómico complejo que prevalece; se destaca la mejora en su posición de liquidez y la favorable evolución en su generación de EBITDA y márgenes de rentabilidad, aunado a que el correcto manejo y administración de sus recursos ha derivado en una disminución en sus indicadores de endeudamiento.

2. Mejor desempeño. La empresa es líder a nivel nacional para la extracción de manganeso y producción de ferroaleaciones. La sana posición de liquidez y bajos niveles de apalancamiento que muestra pudieran ajustarse en los próximos periodos dada su importante participación en una industria cíclica, aunque manteniéndose en niveles considerados apropiados para las calificaciones actuales.

3. Estrategia de la empresa. Autlán ha venido realizando esfuerzos importantes por diversificar su mezcla de ingresos hacia sectores no siderúrgicos, lo cual le han permitido mitigar los ciclos bajos de la industria y algunos factores económicos en periodos pasados.

4. Generación y márgenes EBITDA. La generación y márgenes EBITDA muestran una evolución positiva, situándose en máximos históricos como parte del aprovechamiento del entorno en periodos de condiciones favorables y la flexibilidad de la compañía para ajustar su base de costos y gastos de acuerdo con las condiciones de mercado.

5. Nivel de liquidez. La posición de liquidez de Autlán se ha fortalecido en los últimos años, principalmente por una mayor generación de flujo de efectivo.

6. Nivel de apalancamiento. Autlán ha aprovechado la buena generación de flujo de efectivo para amortizar parte de su deuda, reflejándose en menores niveles de apalancamiento. Asimismo, permanece realizando esfuerzos para mejorar su estructura de pasivos a través de condiciones más favorables, con un perfil de vencimientos más cargado al largo plazo que le permitiría reducir presiones para el cumplimiento de sus obligaciones en ciclos bajos con menor generación de EBITDA.

Factores de Riesgo (VERUM)

1. Riesgos inherentes al sector. Las calificaciones permanecen limitadas por la sensibilidad de la compañía a los cambios de ciclo de su principal línea de negocio al estar sus productos directamente relacionados a la industria siderúrgica, así como a las concentraciones por cliente y por producto que aún persisten en su mezcla de ventas.

2. Nivel de concentración. Las concentraciones por clientes y la sensibilidad a los cambios en la industria siderúrgica al estar su principal línea de negocio relacionada, son factores que continúan limitando las calificaciones de Autlán.

3. Factores a Seguir. Mayores presiones en su rentabilidad y liquidez que lleven a niveles de apalancamiento mayores a los esperados por PCR Verum serían factores que pudieran disminuir las calificaciones actuales.

Desempeño con la BMV



Disclaimer:

El presente documento y la información que se señala en el mismo emana de fuentes públicas por lo que se emite únicamente para fines informativos y no constituye una recomendación de inversión. Todas las personas que tengan acceso al mismo, deberán remitirse y leer el prospecto de información al público inversionista, el folleto informativo, los documentos clave de inversión, o cualquier otra información o documentación de carácter público para conocer, de manera enunciativa mas no limitativa, todas las características de los valores, la emisión, los factores de riesgo del mismo, o de la emisora o valores correspondientes. Asimismo, la información contenida en este documento es indicativa y no necesariamente exhaustiva, aunque refleja la postura u opinión de Indexity, S.A. de C.V., misma que se emite con carácter personal y no así en representación de cualquier asociación gremial, entidad o institución financiera.

Se advierte que las opiniones resultantes en el contenido de presente documento derivaron de un proceso analítico, utilizando información pública del desempeño financiero de la (s) compañías y/o valores colocados y/o registrados en alguna bolsa de valores o en algún instituto para el depósito de valores o sociedad que haga dichas funciones, por lo que, deben ser entendidas como una manifestación de una opinión individual e independiente, sin perjuicio de lo anterior, Indexity, S.A. de C.V. se reserva el derecho de cambiar su opinión en cualquier momento sin asumir responsabilidad alguna al respecto.

En caso de que en este documento se utilicen vocablos tales como "intenta", "anticipa", "cree", "considera", "podría", "estima", "espera", "pronostica", "pretende", "puede", "planea", "potencial", "predice", "busca", "debería", "será" así como, expresiones similares u homólogas tendrán el único propósito de identificar las mencionadas estimaciones futuras, por lo que, Indexity, S.A. de C.V., no asumen obligación de actualizar estimaciones futuras. Es de advertir que, las proyecciones han sido preparadas y tienen un propósito meramente ilustrativo e informativo, y no constituyen un pronóstico de cualquier índole.

Nuestra información emplea, de manera enunciativa más no limitativa datos: públicos, históricos, financieros, contables, sectoriales, tendencias, capacidad de administración, eventos relevantes, entre otros, que ayudan al conocimiento de la compañía/emisión/estructura, de que se trate, así como los elementos que intervienen en el comportamiento del instrumento cotizado y/o registrado en alguna bolsa de valores o cualquier otra entidad y difundidos por medios masivos de comunicación incluidos los referentes a la red mundial (Internet), sin exigencia de comprobación.

Todas nuestras opiniones y comentarios, se basan única y exclusivamente en las características de la entidad y/o emisora, estructura, emisión y/u operación, que se trate, con independencia de cualquier actividad de negocio diferente a la presentada o informada públicamente de la emisora o sus accionistas.

La información y/u opiniones emitidas y publicadas no constituyen recomendaciones para invertir, comprar, vender, mantener algún instrumento de inversión, definir una estrategia de inversión, legal o fiscal o suscribir ninguna clase de valores o bien para la realización de operaciones específicas, asimismo, no implica por ningún motivo la certificación sobre la bondad del valor (es) o la solvencia del emisor (es) así como tampoco para llevar a cabo ningún tipo de negocio, inversión u operación, y pueden estar sujetas a actualizaciones en cualquier momento, de conformidad con nuestro proceso de análisis, derivado de algún evento conocido públicamente. En consecuencia, el inversionista o la persona que tenga acceso al presente documento deberá adoptar sus propias decisiones de inversión sujeto a su perfil de inversión o de riesgo, teniendo en cuenta dichas circunstancias y procurando obtener el asesoramiento específico y especializado de personas autorizadas para tales fines, sin responsabilidad alguna para Indexity, S.A. de C.V.

El análisis, opiniones y publicaciones que se presentan están basadas y construidas con fuentes originales u originarias del emisor y, en su caso, de las autoridades supervisoras, que se consideran fieles, confiables y actuales. Sin embargo, no valida, garantiza, ni certifica la certeza, temporalidad, exactitud o totalidad de cualquier información, por lo que Indexity, S.A. de C.V., no es responsable por errores u omisiones de los resultados obtenidos de dicha información.

Es necesario señalar que, Indexity, S.A. de C.V., no es responsable de cualquier cambio, actualización o información adicional posterior a la fecha de publicación del presente documento. Este material proporciona información con un panorama general, por lo que, Indexity, S.A. de C.V., no tendrá responsabilidad alguna, por las decisiones de inversión en que pudiera incurrir el inversionista o persona que tenga acceso a este documento, derivado de la lectura o análisis del presente documento, de tal manera que, Indexity, S.A. de C.V., no responderá por ningún tipo de daño(s) y/o perjuicio(s).

El presente documento podrá ser publicado o distribuido a través de cualquier medio de comunicación electrónica o convencional. En consecuencia, la información contenida no será información confidencial, y estará disponible a todo posible inversionista(s) o persona(s) en igualdad de condiciones. La información que se incluye en esta presentación ha sido obtenida de fuentes públicas y que se consideran confiables, por lo cual Indexity, S.A. de C.V., no es responsable de la validez, puntualidad, integridad o veracidad para cualquier propósito. Derivado de lo anterior, la presentación no se deberá entender como recomendación alguna, ya sea expresa o tácita, ni garantiza o sugiere que el inversionista se deberá basar en la exactitud, integridad o precisión de la información o las opiniones aquí contenidas.

El presente documento tiene como finalidad promover la inclusión y educación financiera, mediante un análisis serio a través del conocimiento de las empresas o valores analizados.

Para la distribución o divulgación del presente documento, bastará que se mencione la fuente y como autor del mismo a Indexity, S.A. de C.V., así como que el mismo, no implica una oferta, recomendación de inversión o estrategia fiscal, en caso de que alguna persona lo utilice o distribuya para fines distintos a los señalados, será responsable de los daños y perjuicios que se le lleguen a ocasionar a Indexity, S.A. de C.V., así como a sus accionistas, asociados, afiliados (en cualquiera de sus modalidades), consejeros, administradores, directivos, representantes legales, asesores, y demás empleados, dependientes y factores.