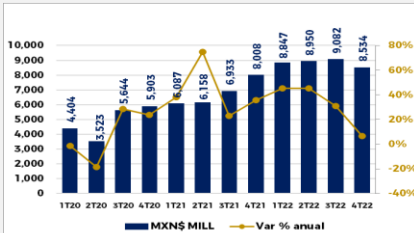


Rating HR
AAA (estable) Escala Nacional
BBB+ (estable) Escala Global

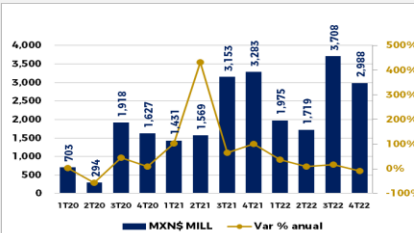


Grupo Lamosa se funda en 1890 en Monterrey, NL., México. Se dedica a la manufactura y comercialización de revestimientos y adhesivos cerámicos, así como productos de poliestireno expandido (EPS) usados como aislantes y aligerantes en la industria de la construcción. Grupo Lamosa es el segundo fabricante de cerámica más grande del mundo con posiciones líderes en los mercados donde participa. Tiene presencia a lo largo del continente americano y recientemente en Europa.

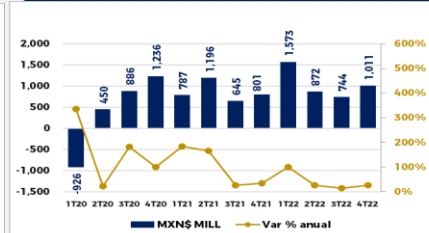
Ingresos Netos



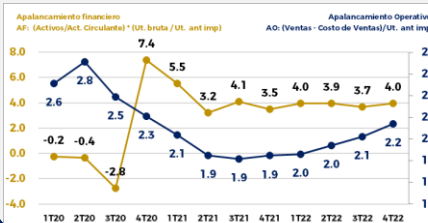
Ebitda



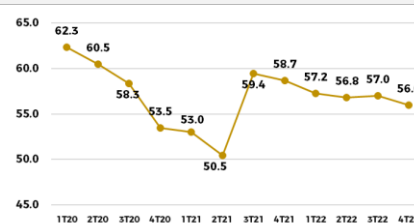
Utilidad Neta



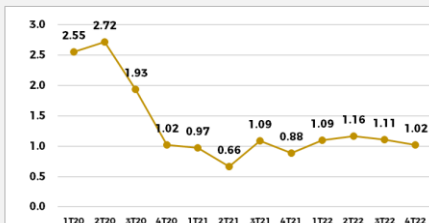
Apalancamiento (%)



Deuda Neta / EBITDA (%)



Pasivo Total / Activo total (%)



MODELO Z SCORE. Predicción de Quiebra

Analiza la Fortaleza Financiera de la empresa. La precisión de la fórmula Altman Z-score es de un 72% con 2 años de antelación con respecto a la fecha de la quiebra, con un porcentaje de falsos negativos del 6%.

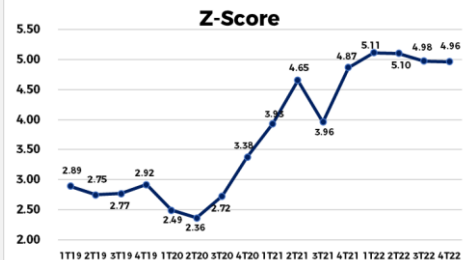
Fórmula: Z score= 1.2 * T1 + 1.4 * T2 + 3.3 * T3 + 0.6 * T4 + 1.0 * T5

Donde:

- T1: (Capital Circulante/Activos Totales)
- T2: (Beneficios no distribuidos/Activos Totales)
- T3: (EBITDA/Activos Totales)
- T4: (Capitalización Bursátil/Deuda Total)
- T5: (Ventas Netas/Activos Totales)

Lectura General:

Z>3 No presenta riesgo. Z entre 2.7 y 2.9 Preocupación. Z entre 1.8 y 2.7 Riesgo de quiebra en 2 años. Z<1.8 Peligro financiero.



MODELO PASCALE. Predicción de Bancarrota

Busca predecir la bancarrota de las empresas con alta inestabilidad.

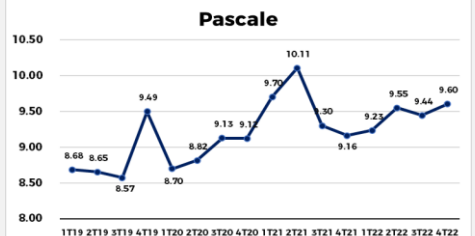
Fórmula: PASCALE=3.70992 + (0.99418*X1) + (6.55340*X2) + (5.51253*X3)

Donde:

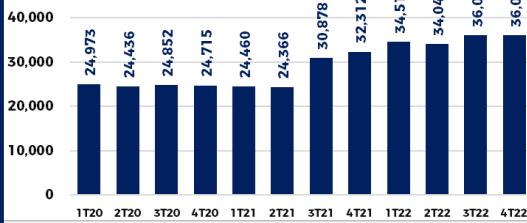
- X1 = Ventas/Pasivo total
- X2 = Utilidad Neta/Activo total
- X3 = Pasivo a Largo Plazo/Pasivo total

Lectura:

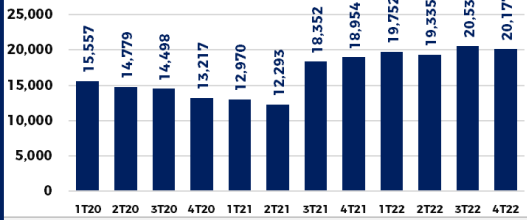
Si el modelo de PASCALE genera un valor mayor a cero (positivo), la empresa se considera financieramente sana, mientras que si el valor obtenido es menor a cero, la empresa se considera como insolvente y con alta probabilidad de quiebra.



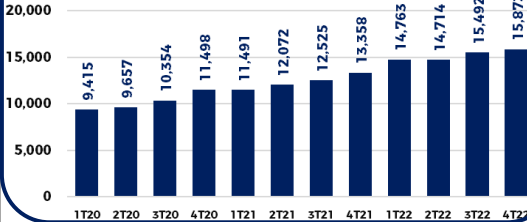
Activo Total (MXN\$ Millones)



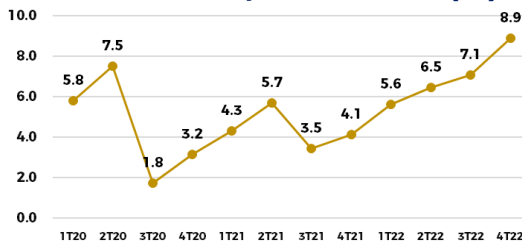
Pasivo Total (MXN\$ Millones)



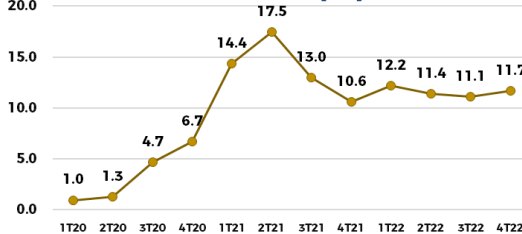
Capital Contable (MXN\$ Millones)



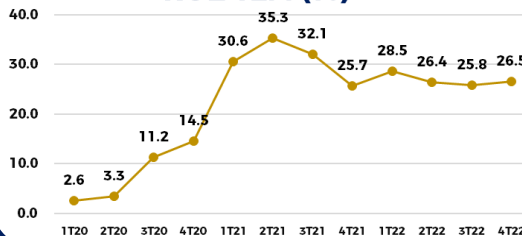
Deuda CP / Deuda Total (%)



ROA 12M (%)



ROE 12M (%)



En nov'22 HR Ratings revisó al alza la calificación de HR AA+ a HR AAA con Perspectiva Estable en escala nacional y en Escala Global de HR BBB a HR BBB+

1. Rating AAA (mex). La revisión al alza para Lamosa refleja la calificación corporativa de la Empresa en escala global realizada el 29 de noviembre de 2022, la cual se fundamenta en el refinanciamiento de su crédito por US\$200M realizado a finales del 2T22. Este crédito fue utilizado para financiar la adquisición de la división de revestimiento cerámico plano de Grupo Roca (Roca Tiles) durante el 3T21.

2. Refinanciamiento: El refinanciamiento se realizó a partir de un nuevo crédito bancario, una colocación privada (Private Placement) y recursos propios.

3. Evolución de los Ingresos. Durante los UDM al 3T22, Lamosa reportó ingresos totales por MXN\$34,887M, es decir, 39.1% más que el periodo anterior y 34.5% por arriba de nuestro escenario base. Este crecimiento obedece a una demanda constante de revestimientos durante el último trimestre de 2021, así como a la incorporación de FANOSA dentro del segmento de adhesivos a partir del 1T22.

4. Endeudamiento. Al cierre del 3T22, la Empresa presentó una deuda total de MXN\$10,304M (vs. MXN\$9,863M al 3T21 y vs. MXN\$9,962M en nuestro escenario base). El incremento anterior es producto de la disposición de recursos adicionales para financiar parcialmente la adquisición de FANOSA durante el 1T22.

5. Desempeño del FLE. Si bien la Empresa mostró una mayor generación de EBITDA durante los UDM al 3T22, se observaron mayores requerimientos de capital de trabajo principalmente por los inventarios, así como mayores impuestos a la utilidad y un mayor requerimiento de CAPEX de mantenimiento. Lo anterior dio como resultado una generación de FLE de MXN\$3,064M (vs. MXN\$4,52M al 3T21 UDM y vs. MXN\$2,202M en su escenario base).

Factores de Riesgo (Fuente: HR)

1. Desaceleración. HR estima un crecimiento más suavizado en la generación de ingresos como consecuencia de una demanda normalizada a niveles prepandemia de revestimientos y adhesivos por parte de la industria de la construcción y remodelación, originado por el redireccionamiento del gasto disponible de las familias.

2. Decremento en DSCR. En caso de que la Empresa presente una menor generación de FLE o un incremento en el servicio de la deuda, lo cual derive en una métrica DSCR promedio por debajo de 1.6x a lo largo del periodo de proyección y de manera sostenida, esto podría generar la baja de la calificación.

Desempeño con la BMV



Disclaimer:

El presente documento y la información que se señala en el mismo emana de fuentes públicas por lo que se emite únicamente para fines informativos y no constituye una recomendación de inversión. Todas las personas que tengan acceso al mismo, deberán remitirse y leer el prospecto de información al público inversionista, el folleto informativo, los documentos clave de inversión, o cualquier otra información o documentación de carácter público para conocer, de manera enunciativa mas no limitativa, todas las características de los valores, la emisión, los factores de riesgo del mismo, o de la emisora o valores correspondientes. Asimismo, la información contenida en este documento es indicativa y no necesariamente exhaustiva, aunque refleja la postura u opinión de Indexity, S.A. de C.V., misma que se emite con carácter personal y no así en representación de cualquier asociación gremial, entidad o institución financiera.

Se advierte que las opiniones resultantes en el contenido de presente documento derivaron de un proceso analítico, utilizando información pública del desempeño financiero de la (s) compañías y/o valores colocados y/o registrados en alguna bolsa de valores o en algún instituto para el depósito de valores o sociedad que haga dichas funciones, por lo que, deben ser entendidas como una manifestación de una opinión individual e independiente, sin perjuicio de lo anterior, Indexity, S.A. de C.V. se reserva el derecho de cambiar su opinión en cualquier momento sin asumir responsabilidad alguna al respecto.

En caso de que en este documento se utilicen vocablos tales como "intenta", "anticipa", "cree", "considera", "podría", "estima", "espera", "pronostica", "pretende", "puede", "planea", "potencial", "predice", "busca", "debería", "será" así como, expresiones similares u homólogas tendrán el único propósito de identificar las mencionadas estimaciones futuras, por lo que, Indexity, S.A. de C.V., no asumen obligación de actualizar estimaciones futuras. Es de advertir que, las proyecciones han sido preparadas y tienen un propósito meramente ilustrativo e informativo, y no constituyen un pronóstico de cualquier índole.

Nuestra información emplea, de manera enunciativa más no limitativa datos: públicos, históricos, financieros, contables, sectoriales, tendencias, capacidad de administración, eventos relevantes, entre otros, que ayudan al conocimiento de la compañía/emisión/estructura, de que se trate, así como los elementos que intervienen en el comportamiento del instrumento cotizado y/o registrado en alguna bolsa de valores o cualquier otra entidad y difundidos por medios masivos de comunicación incluidos los referentes a la red mundial (Internet), sin exigencia de comprobación.

Todas nuestras opiniones y comentarios, se basan única y exclusivamente en las características de la entidad y/o emisora, estructura, emisión y/u operación, que se trate, con independencia de cualquier actividad de negocio diferente a la presentada o informada públicamente de la emisora o sus accionistas.

La información y/u opiniones emitidas y publicadas no constituyen recomendaciones para invertir, comprar, vender, mantener algún instrumento de inversión, definir una estrategia de inversión, legal o fiscal o suscribir ninguna clase de valores o bien para la realización de operaciones específicas, asimismo, no implica por ningún motivo la certificación sobre la bondad del valor (es) o la solvencia del emisor (es) así como tampoco para llevar a cabo ningún tipo de negocio, inversión u operación, y pueden estar sujetas a actualizaciones en cualquier momento, de conformidad con nuestro proceso de análisis, derivado de algún evento conocido públicamente. En consecuencia, el inversionista o la persona que tenga acceso al presente documento deberá adoptar sus propias decisiones de inversión sujeto a su perfil de inversión o de riesgo, teniendo en cuenta dichas circunstancias y procurando obtener el asesoramiento específico y especializado de personas autorizadas para tales fines, sin responsabilidad alguna para Indexity, S.A. de C.V.

El análisis, opiniones y publicaciones que se presentan están basadas y construidas con fuentes originales u originarias del emisor y, en su caso, de las autoridades supervisoras, que se consideran fieles, confiables y actuales. Sin embargo, no valida, garantiza, ni certifica la certeza, temporalidad, exactitud o totalidad de cualquier información, por lo que Indexity, S.A. de C.V., no es responsable por errores u omisiones de los resultados obtenidos de dicha información.

Es necesario señalar que, Indexity, S.A. de C.V., no es responsable de cualquier cambio, actualización o información adicional posterior a la fecha de publicación del presente documento. Este material proporciona información con un panorama general, por lo que, Indexity, S.A. de C.V., no tendrá responsabilidad alguna, por las decisiones de inversión en que pudiera incurrir el inversionista o persona que tenga acceso a este documento, derivado de la lectura o análisis del presente documento, de tal manera que, Indexity, S.A. de C.V., no responderá por ningún tipo de daño(s) y/o perjuicio(s).

El presente documento podrá ser publicado o distribuido a través de cualquier medio de comunicación electrónica o convencional. En consecuencia, la información contenida no será información confidencial, y estará disponible a todo posible inversionista(s) o persona(s) en igualdad de condiciones. La información que se incluye en esta presentación ha sido obtenida de fuentes públicas y que se consideran confiables, por lo cual Indexity, S.A. de C.V., no es responsable de la validez, puntualidad, integridad o veracidad para cualquier propósito. Derivado de lo anterior, la presentación no se deberá entender como recomendación alguna, ya sea expresa o tácita, ni garantiza o sugiere que el inversionista se deberá basar en la exactitud, integridad o precisión de la información o las opiniones aquí contenidas.

El presente documento tiene como finalidad promover la inclusión y educación financiera, mediante un análisis serio a través del conocimiento de las empresas o valores analizados.

Para la distribución o divulgación del presente documento, bastará que se mencione la fuente y como autor del mismo a Indexity, S.A. de C.V., así como que el mismo, no implica una oferta, recomendación de inversión o estrategia fiscal, en caso de que alguna persona lo utilice o distribuya para fines distintos a los señalados, será responsable de los daños y perjuicios que se le lleguen a ocasionar a Indexity, S.A. de C.V., así como a sus accionistas, asociados, afiliados (en cualquiera de sus modalidades), consejeros, administradores, directivos, representantes legales, asesores, y demás empleados, dependientes y factores.