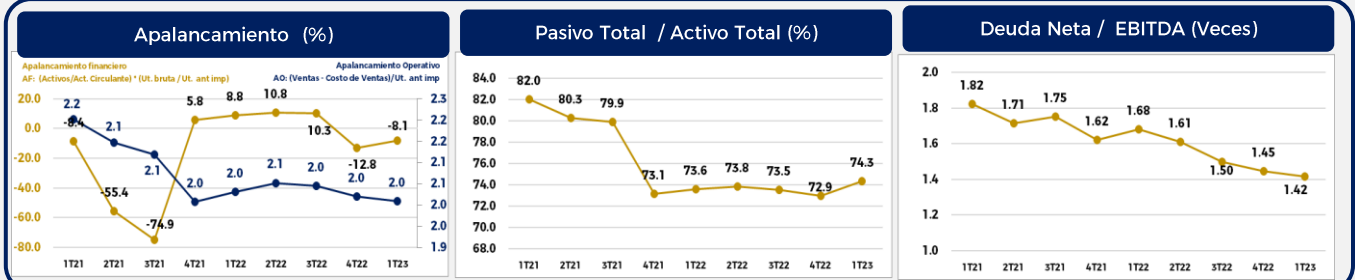
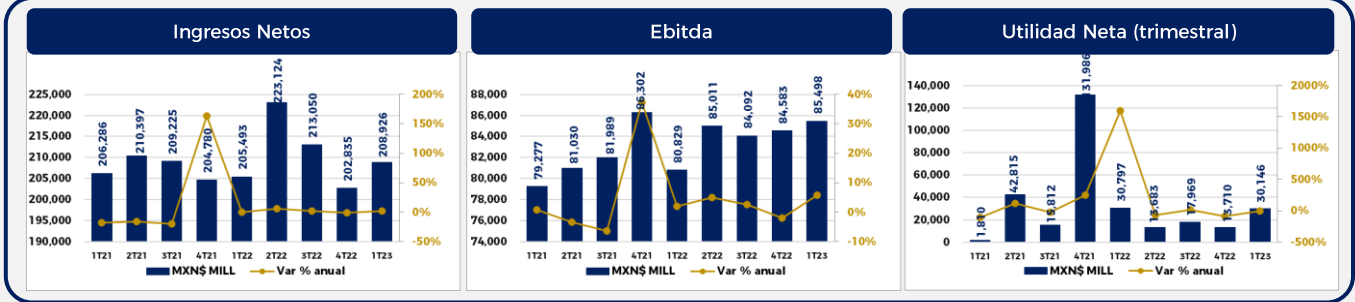


**Rating Fitch
AAA (estable)**

AMX

América Móvil presta servicios de telecomunicaciones en 25 países y ocupa una posición de liderazgo en este sector en América Latina, donde se ubica en el primer lugar en los mercados de los servicios móviles, fijos, de banda ancha y de televisión de paga en términos del número de unidades generadoras de ingresos.



MODELO Z SCORE. Predicción de Quiebra

Analiza la Fortaleza Financiera de la empresa. La precisión de la fórmula Altman Z-score es de un 72% con 2 años de antelación con respecto a la fecha de la quiebra, con un porcentaje de falsos negativos del 6%.

Fórmula: $Z\ score = 1.2 * T1 + 1.4 * T2 + 3.3 * T3 + 0.6 * T4 + 1.0 * T5$

Donde:
 T1: (Capital Circulante/Activos Totales)
 T2: (Beneficios no distribuidos/Activos Totales)
 T3: (EBITDA/Activos Totales)
 T4: (Capitalización Bursátil/Deuda Total)
 T5: (Ventas Netas/Activos Totales)

Lectura General:
 Z>3 No presenta riesgo. Z entre 2.7 y 2.9 Preocupación. Z entre 1.8 y 2.7 Riesgo de quiebra en 2 años. Z<1.8 Peligro financiero.

Z-Score

Trimestre	Z-Score
1T20	2.02
2T20	2.22
3T20	2.28
4T20	2.37
1T21	2.25
2T21	2.39
3T21	2.48
4T21	2.85
1T22	2.78
2T22	2.90
3T22	2.85
4T22	2.89
1T23	3.04

MODELO CA SCORE. Predicción de Insolvencia

Se ponderan y suman cinco razones de medición para clasificar las empresas en solventes e insolventes (liquidez, rentabilidad, apalancamiento, solvencia y actividad).

Fórmula: $CA\ SCORE = 4.5913 X1 + 4.5080 X2 + 0.3936 X3 - 2.7616$

Donde:
 X1= Capital contable / Activo total
 X2= (Utilidades antes de impuestos + Gastos financieros) / Activo total
 X3= Ventas / Activo total

Lectura General:
 Si Z>=2.99, la empresa no tendrá problemas de insolvencia en el futuro; si Z<1.81, entonces es una empresa que de seguir así, en el futuro tendrá altas posibilidades de caer en insolvencia.

CA-Score

Trimestre	CA-Score
1T20	-1.45
2T20	-1.39
3T20	-1.28
4T20	-1.33
1T21	-1.38
2T21	-1.29
3T21	-1.29
4T21	-0.88
1T22	-0.86
2T22	-0.83
3T22	-0.75
4T22	-0.75
1T23	-0.81

MODELO PASCALE. Predicción de Bancarrota

Busca predecir la bancarrota de las empresas con alta inestabilidad.

Fórmula: $PASCALE = -3.70992 + (0.99418 * X1) + (6.55340 * X2) + (5.51253 * X3)$

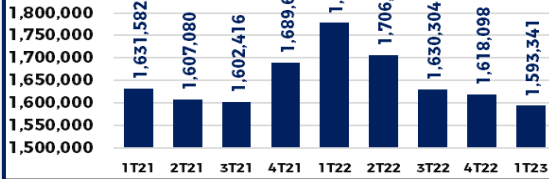
Donde:
 X1 = Ventas/Pasivo total
 X2 = Utilidad Neta/Activo total
 X3 = Pasivo a Largo Plazo/Pasivo total

Lectura:
 Si el modelo de PASCALE genera un valor mayor a cero (positivo), la empresa se considera financieramente sana, mientras que si el valor obtenido es menor a cero, la empresa se considera como insolvente y con alta probabilidad de quiebra.

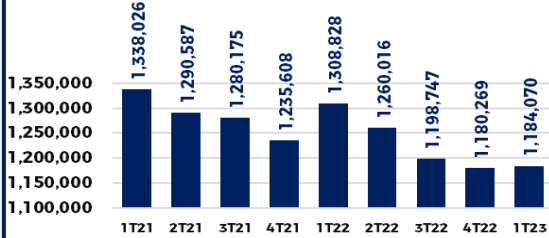
Pascale

Trimestre	Pascale
1T20	8.04
2T20	8.12
3T20	8.08
4T20	7.93
1T21	8.10
2T21	8.06
3T21	7.83
4T21	8.25
1T22	8.23
2T22	8.24
3T22	8.21
4T22	7.96
1T23	7.61

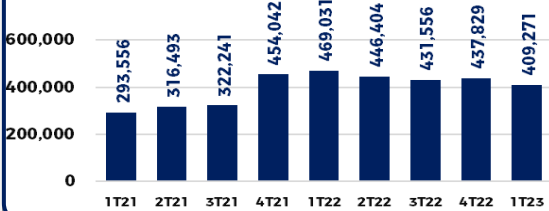
Activo Total (MXN\$ Millones)



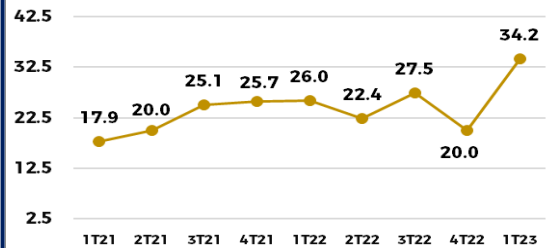
Pasivo Total (MXN\$ Millones)



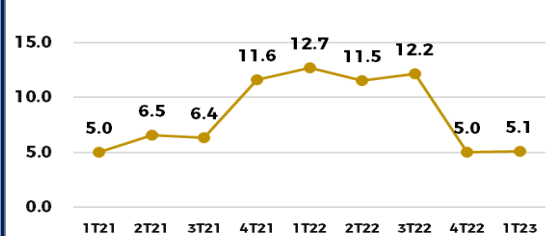
Capital Contable (MXN\$ Millones)



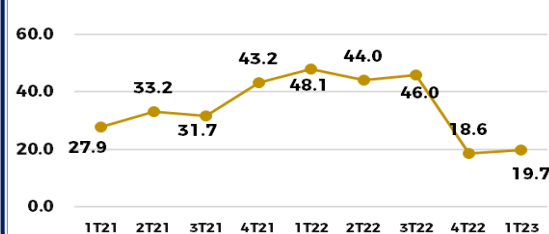
Deuda CP / Deuda Total (%)



ROA 12M (%)



ROE 12M (%)



En may'22 Fitch ratificó su rating de AAA en escala nacional

1. Rating. La compañía mantiene su posición como operador de telecomunicaciones líder en Latinoamérica, tanto en telefonía fija como móvil- Además, es uno de los operadores móviles más diversificados globalmente, con operaciones de telefonía móvil y fija en Latinoamérica y Europa Oriental.

2. Fortalecimiento de la Estructura Financiera: La mejora en 2022 se debe principalmente a la escisión de USD2,700 millones de deuda junto con los activos de las torres en ciertos países de Latinoamérica y al crecimiento del EBITDA.

3. Posiciones Líderes en el Mercado: AMX es el operador de telecomunicaciones más grande en Latinoamérica, con posiciones de liderazgo en telefonía móvil y fija en toda la región, así como en Europa Central y Oriental. AMX se beneficia de su escala como una de las corporaciones más grandes de Latinoamérica.

4. Reajuste del Portafolio de Negocios : En 2021, la empresa logró la venta de Tracfone Wireless a Verizon Communications por 58 millones de acciones de Verizon y aproximadamente USD3,600 millones en efectivo que la empresa produjo para reducir la deuda en unos USD3,000 millones y financiar parcialmente su programa de recompra de acciones.

Factores de Riesgo (Fuente: FITCH)

1. Factores que podrían, individual o colectivamente, conducir a una acción de calificación negativa/baja:

- Incremento en la presión regulatoria o competitiva en los países donde opera AMX de forma que deriva en una erosión significativa de su posición de mercado y de sus márgenes operativos;
- Política agresiva de distribución a los accionistas en términos de dividendos y de recompra de acciones;
- incremento en el apalancamiento en el mediano a largo plazo;
- Deuda neta a EBITDA (pre- IFRS16) por encima de 2.5x de manera sostenida.

Desempeño con la BMV



MXN\$ Millones	AMX			
	1T22	1T23	Var % anual	Part %
Activos totales	1,777,859	1,593,341	-10.4%	100.0%
Activo Circulante	447,816	376,729	-15.9%	23.6%
Activo No Corriente	1,216,612	1,216,612	0.0%	76.4%
Pasivos Totales	1,308,828	1,184,070	-9.5%	100.0%
Pasivos CP	580,191	565,625	-2.5%	47.8%
Pasivos LP	728,636	618,445	-15.1%	52.2%
Capital Contable	469,031	409,271	-12.7%	100.0%
Ingresos	205,493	208,926	1.7%	100.0%
Costo de ventas	120,360	118,054	-1.9%	56.5%
Utilidad Bruta	85,133	90,872	6.7%	43.5%
Gastos de Venta	28,975	28,924	-0.2%	13.8%
Gastos de Admon.	15,240	15,033	-1.4%	7.2%
Otros gastos	703	2,790	297.0%	1.3%
U. de operación	40,214	44,125	9.7%	21.1%
Ut. Neta	30,797	30,146	-2.1%	14.4%

Disclaimer:

El presente documento y la información que se señala en el mismo emana de fuentes públicas por lo que se emite únicamente para fines informativos y no constituye una recomendación de inversión. Todas las personas que tengan acceso al mismo, deberán remitirse y leer el prospecto de información al público inversionista, el folleto informativo, los documentos clave de inversión, o cualquier otra información o documentación de carácter público para conocer, de manera enunciativa mas no limitativa, todas las características de los valores, la emisión, los factores de riesgo del mismo, o de la emisora o valores correspondientes. Asimismo, la información contenida en este documento es indicativa y no necesariamente exhaustiva, aunque refleja la postura u opinión de Indexity, S.A. de C.V., misma que se emite con carácter personal y no así en representación de cualquier asociación gremial, entidad o institución financiera.

Se advierte que las opiniones resultantes en el contenido de presente documento derivaron de un proceso analítico, utilizando información pública del desempeño financiero de la (s) compañías y/o valores colocados y/o registrados en alguna bolsa de valores o en algún instituto para el depósito de valores o sociedad que haga dichas funciones, por lo que, deben ser entendidas como una manifestación de una opinión individual e independiente, sin perjuicio de lo anterior, Indexity, S.A. de C.V. se reserva el derecho de cambiar su opinión en cualquier momento sin asumir responsabilidad alguna al respecto.

En caso de que en este documento se utilicen vocablos tales como "intenta", "anticipa", "cree", "considera", "podría", "estima", "espera", "pronostica", "pretende", "puede", "planea", "potencial", "predice", "busca", "debería", "será" así como, expresiones similares u homólogas tendrán el único propósito de identificar las mencionadas estimaciones futuras, por lo que, Indexity, S.A. de C.V., no asumen obligación de actualizar estimaciones futuras. Es de advertir que, las proyecciones han sido preparadas y tienen un propósito meramente ilustrativo e informativo, y no constituyen un pronóstico de cualquier índole.

Nuestra información emplea, de manera enunciativa más no limitativa datos: públicos, históricos, financieros, contables, sectoriales, tendencias, capacidad de administración, eventos relevantes, entre otros, que ayudan al conocimiento de la compañía/emisión/estructura, de que se trate, así como los elementos que intervienen en el comportamiento del instrumento cotizado y/o registrado en alguna bolsa de valores o cualquier otra entidad y difundidos por medios masivos de comunicación incluidos los referentes a la red mundial (Internet), sin exigencia de comprobación.

Todas nuestras opiniones y comentarios, se basan única y exclusivamente en las características de la entidad y/o emisora, estructura, emisión y/u operación, que se trate, con independencia de cualquier actividad de negocio diferente a la presentada o informada públicamente de la emisora o sus accionistas.

La información y/u opiniones emitidas y publicadas no constituyen recomendaciones para invertir, comprar, vender, mantener algún instrumento de inversión, definir una estrategia de inversión, legal o fiscal o suscribir ninguna clase de valores o bien para la realización de operaciones específicas, asimismo, no implica por ningún motivo la certificación sobre la bondad del valor (es) o la solvencia del emisor (es) así como tampoco para llevar a cabo ningún tipo de negocio, inversión u operación, y pueden estar sujetas a actualizaciones en cualquier momento, de conformidad con nuestro proceso de análisis, derivado de algún evento conocido públicamente. En consecuencia, el inversionista o la persona que tenga acceso al presente documento deberá adoptar sus propias decisiones de inversión sujeto a su perfil de inversión o de riesgo, teniendo en cuenta dichas circunstancias y procurando obtener el asesoramiento específico y especializado de personas autorizadas para tales fines, sin responsabilidad alguna para Indexity, S.A. de C.V..

El análisis, opiniones y publicaciones que se presentan están basadas y construidas con fuentes originales u originarias del emisor y, en su caso, de las autoridades supervisoras, que se consideran fieles, confiables y actuales. Sin embargo, no valida, garantiza, ni certifica la certeza, temporalidad, exactitud o totalidad de cualquier información, por lo que Indexity, S.A. de C.V., no es responsable por errores u omisiones de los resultados obtenidos de dicha información.

Es necesario señalar que, Indexity, S.A. de C.V., no es responsable de cualquier cambio, actualización o información adicional posterior a la fecha de publicación del presente documento. Este material proporciona información con un panorama general, por lo que, Indexity, S.A. de C.V., no tendrá responsabilidad alguna, por las decisiones de inversión en que pudiera incurrir el inversionista o persona que tenga acceso a este documento, derivado de la lectura o análisis del presente documento, de tal manera que, Indexity, S.A. de C.V., no responderá por ningún tipo de daño(s) y/o perjuicio(s).

El presente documento podrá ser publicado o distribuido a través de cualquier medio de comunicación electrónica o convencional. En consecuencia, la información contenida no será información confidencial, y estará disponible a todo posible inversionista(s) o persona(s) en igualdad de condiciones. La información que se incluye en esta presentación ha sido obtenida de fuentes públicas y que se consideran confiables, por lo cual Indexity, S.A. de C.V., no es responsable de la validez, puntualidad, integridad o veracidad para cualquier propósito. Derivado de lo anterior, la presentación no se deberá entender como recomendación alguna, ya sea expresa o tácita, ni garantiza o sugiere que el inversionista se deberá basar en la exactitud, integridad o precisión de la información o las opiniones aquí contenidas.

El presente documento tiene como finalidad promover la inclusión y educación financiera, mediante un análisis serio a través del conocimiento de las empresas o valores analizados.

Para la distribución o divulgación del presente documento, bastará que se mencione la fuente y como autor del mismo a Indexity, S.A. de C.V., así como que el mismo, no implica una oferta, recomendación de inversión o estrategia fiscal, en caso de que alguna persona lo utilice o distribuya para fines distintos a los señalados, será responsable de los daños y perjuicios que se le lleguen a ocasionar a Indexity, S.A. de C.V., así como a sus accionistas, asociados, afiliados (en cualquiera de sus modalidades), consejeros, administradores, directivos, representantes legales, asesores, y demás empleados, dependientes y factores.