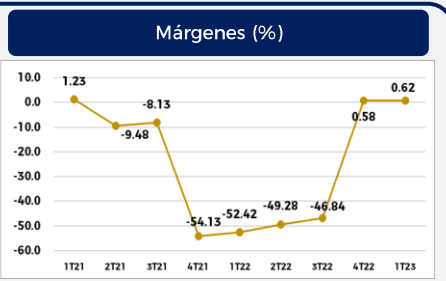
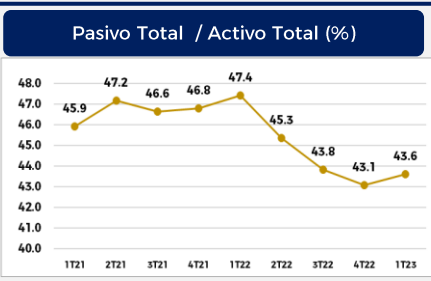
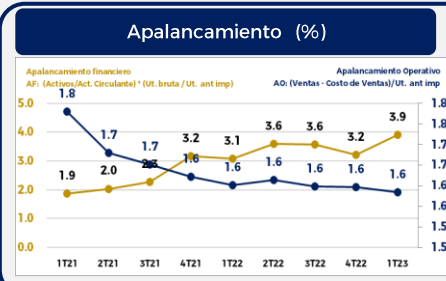
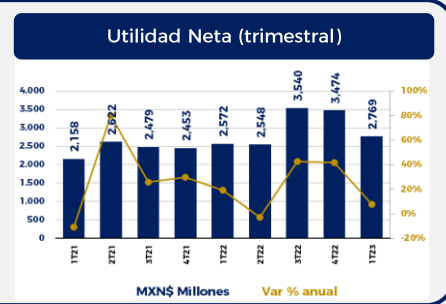
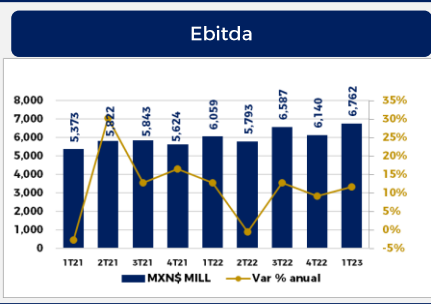
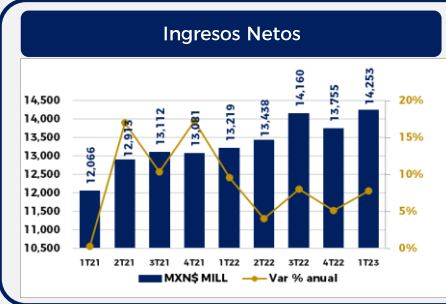


**Rating Fitch
AAA (estable)**

www.Indexity.mx

GMXT

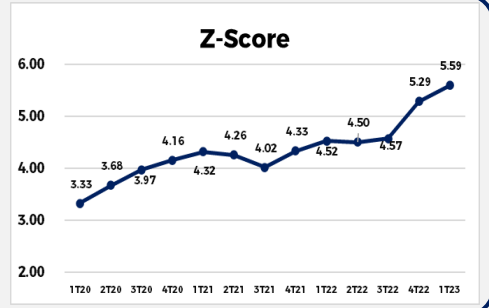
Grupo México Transportes (GMXT), es una de las divisiones de transportes del conglomerado mexicano Grupo México. Fue fundada en el año 1998 y opera la red ferroviaria más grande de México con 11,000 km de vía, cubriendo las principales zonas industriales y de consumo del país. Asimismo, cuenta con 13 puertos (9 en México y 4 en Florida, Estados Unidos) y 5 cruces fronterizos a través de los cuales conecta a México con el resto del mundo.



MODELO Z SCORE. Predicción de Quiebra

Analiza la Fortaleza Financiera de la empresa. La precisión de la fórmula Altman Z-score es de un 72% con 2 años de antelación con respecto a la fecha de la quiebra, con un porcentaje de falsos negativos del 6%.
 Fórmula: $Z\ score = 1.2 * T1 + 1.4 * T2 + 3.3 * T3 + 0.6 * T4 + 1.0 * T5$
 Donde:
 T1: (Capital Circulante/Activos Totales)
 T2: (Beneficios no distribuidos/Activos Totales)
 T3: (EBITDA/Activos Totales)
 T4: (Capitalización Bursátil/Deuda Total)
 T5: (Ventas Netas/Activos Totales)

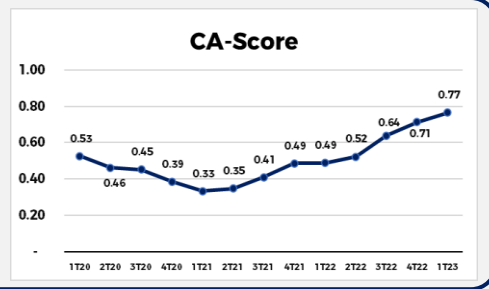
Lectura General:
 Z>3 No presenta riesgo. Z entre 2.7 y 2.9 Preocupación. Z entre 1.8 y 2.7 Riesgo de quiebra en 2 años. Z<1.8 Peligro financiero.



MODELO CA SCORE. Predicción de Insolvencia

Se ponderan y suman cinco razones de medición para clasificar las empresas en solventes e insolventes (liquidez, rentabilidad, apalancamiento, solvencia y actividad).
 Fórmula: $CA\ SCORE = 4.5913 X1 + 4.5080 X2 + 0.3936 X3 - 2.7616$
 Donde:
 X1= Capital contable / Activo total
 X2= (Utilidades antes de impuestos + Gastos financieros) / Activo total
 X3= Ventas / Activo total

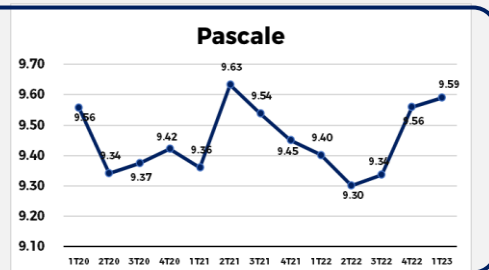
Lectura General:
 Si $Z \geq 2.99$, la empresa no tendrá problemas de insolvencia en el futuro; si $Z < 1.81$, entonces es una empresa que de seguir así, en el futuro tendrá altas posibilidades de caer en insolvencia.



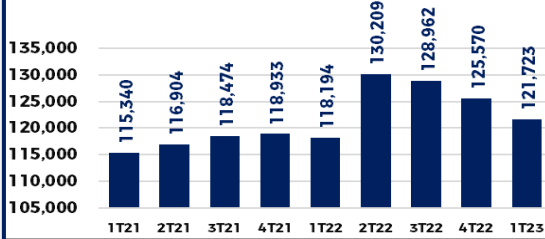
MODELO PASCALE. Predicción de Bancarrota

Busca predecir la bancarrota de las empresas con alta inestabilidad.
 Fórmula: $PASCALE = -3.70992 + (0.99418 * X1) + (6.55340 * X2) + (5.51253 * X3)$
 Donde:
 X1 = Ventas/Pasivo total
 X2 = Utilidad Neta/Activo total
 X3 = Pasivo a Largo Plazo/Pasivo total

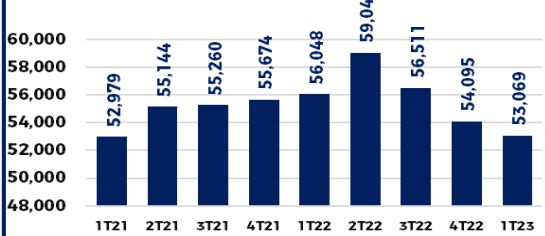
Lectura:
 Si el modelo de PASCALE genera un valor mayor a cero (positivo), la empresa se considera financieramente sana, mientras que si el valor obtenido es menor a cero, la empresa se considera como insolvente y con alta probabilidad de quiebra.



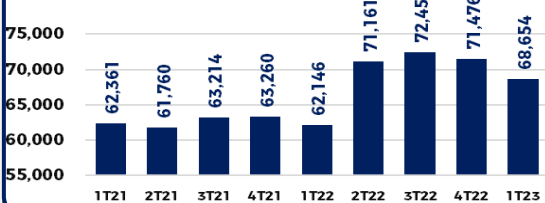
Activo Total (MXN\$ Millones)



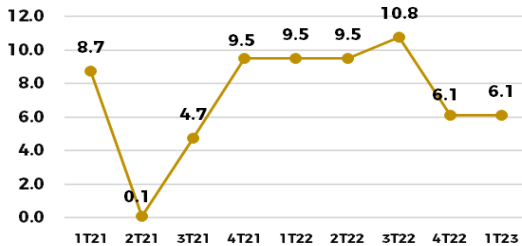
Pasivo Total (MXN\$ Millones)



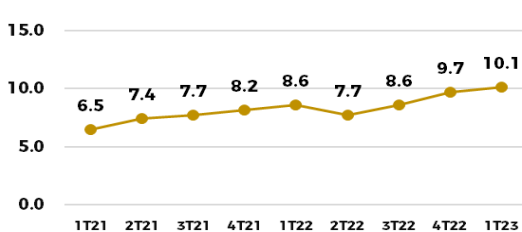
Capital Contable (MXN\$ Millones)



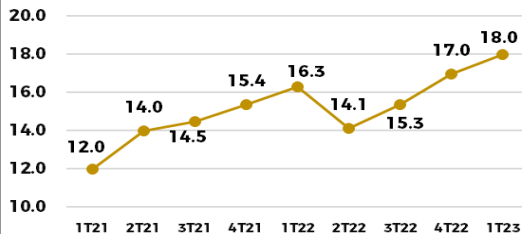
Deuda CP / Deuda Total (%)



ROA 12M (%)



ROE 12M (%)



En dic'22 Fitch ratificó su calificación de "AAA" con perspectiva estable

1. Rating. La ratificación de la calificación se da considerando la posición dominante de las empresas en la industria ferroviaria mexicana, la diversificación de sus ingresos en múltiples industrias con rentabilidad alta, y una posición sólida de liquidez con conservadoras estructuras de capital.

2. Perfil Sólido de Negocios: GMXT es la empresa ferroviaria líder en México con una participación de mercado de alrededor del 65%. Esto se compara con el siguiente competidor nacional, Kansas City Southern (KCS) [BBB Perspectiva Estable], que tiene alrededor del 31%. El transporte ferroviario tiene una baja penetración en México y un potencial importante de crecimiento representa, ya que los camiones 74% del transporte de carga y el ferrocarril el 26%.

3. Entorno Favorable Fortalece Desempeño: En los últimos 12 meses (UDM) al 30 de septiembre de 2022, los ingresos de GMXT crecieron 8.7% en dólares estadounidenses, debido a una demanda sólida en la mayoría de sus segmentos con una combinación de aumentos de volúmenes y tarifas. El crecimiento fue impulsado principalmente por los sectores industrial y mineral, con contribuciones importantes también en los sectores intermodal y químico. Estos sectores se benefician durante la pandemia y aun muestran una tendencia positiva. Fitch espera un crecimiento promedio de los ingresos de alrededor del 6% hacia 2025, impulsado por los sectores que tienen un comportamiento favorable, como el industrial y el energético, y cierta recuperación potencial en otros, como el agrícola y el automotriz.

4. Nivel Bajo de Apalancamiento: Fitch espera que la deuda total ajustada sobre EBITDAR de GMXT sea inferior a 2.0 veces (x) durante el horizonte de calificación. Se espera que la disminución del apalancamiento sea impulsada por la amortización de la deuda de acuerdo con su calendario de pagos, así como por el crecimiento y la eficiencia de sus operaciones, como resultado de los beneficios continuos de implementar ferrocarriles programados de precisión (PSR: ferrocarril programado de precisión).

Factores de Riesgo (Fuente: Fitch)

- Factores que podrían, individual o colectivamente, conducir a una acción de calificación negativa/baja:**
 - Una disminución de la calificación de Grupo México de tres o más niveles podría afectar las calificaciones en escala nacional de GMXT y Ferromex.
 - Una acción de calificación negativa para Grupo México podría afectar de manera negativa las calificaciones de GFM.

Desempeño con la BMV



Disclaimer:

El presente documento y la información que se señala en el mismo emana de fuentes públicas por lo que se emite únicamente para fines informativos y no constituye una recomendación de inversión. Todas las personas que tengan acceso al mismo, deberán remitirse y leer el prospecto de información al público inversionista, el folleto informativo, los documentos clave de inversión, o cualquier otra información o documentación de carácter público para conocer, de manera enunciativa mas no limitativa, todas las características de los valores, la emisión, los factores de riesgo del mismo, o de la emisora o valores correspondientes. Asimismo, la información contenida en este documento es indicativa y no necesariamente exhaustiva, aunque refleja la postura u opinión de Indexity, S.A. de C.V., misma que se emite con carácter personal y no así en representación de cualquier asociación gremial, entidad o institución financiera.

Se advierte que las opiniones resultantes en el contenido de presente documento derivaron de un proceso analítico, utilizando información pública del desempeño financiero de la (s) compañías y/o valores colocados y/o registrados en alguna bolsa de valores o en algún instituto para el depósito de valores o sociedad que haga dichas funciones, por lo que, deben ser entendidas como una manifestación de una opinión individual e independiente, sin perjuicio de lo anterior, Indexity, S.A. de C.V. se reserva el derecho de cambiar su opinión en cualquier momento sin asumir responsabilidad alguna al respecto.

En caso de que en este documento se utilicen vocablos tales como "intenta", "anticipa", "cree", "considera", "podría", "estima", "espera", "pronostica", "pretende", "puede", "planea", "potencial", "predice", "busca", "debería", "será" así como, expresiones similares u homólogas tendrán el único propósito de identificar las mencionadas estimaciones futuras, por lo que, Indexity, S.A. de C.V., no asumen obligación de actualizar estimaciones futuras. Es de advertir que, las proyecciones han sido preparadas y tienen un propósito meramente ilustrativo e informativo, y no constituyen un pronóstico de cualquier índole.

Nuestra información emplea, de manera enunciativa más no limitativa datos: públicos, históricos, financieros, contables, sectoriales, tendencias, capacidad de administración, eventos relevantes, entre otros, que ayudan al conocimiento de la compañía/emisión/estructura, de que se trate, así como los elementos que intervienen en el comportamiento del instrumento cotizado y/o registrado en alguna bolsa de valores o cualquier otra entidad y difundidos por medios masivos de comunicación incluidos los referentes a la red mundial (Internet), sin exigencia de comprobación.

Todas nuestras opiniones y comentarios, se basan única y exclusivamente en las características de la entidad y/o emisora, estructura, emisión y/u operación, que se trate, con independencia de cualquier actividad de negocio diferente a la presentada o informada públicamente de la emisora o sus accionistas.

La información y/u opiniones emitidas y publicadas no constituyen recomendaciones para invertir, comprar, vender, mantener algún instrumento de inversión, definir una estrategia de inversión, legal o fiscal o suscribir ninguna clase de valores o bien para la realización de operaciones específicas, asimismo, no implica por ningún motivo la certificación sobre la bondad del valor (es) o la solvencia del emisor (es) así como tampoco para llevar a cabo ningún tipo de negocio, inversión u operación, y pueden estar sujetas a actualizaciones en cualquier momento, de conformidad con nuestro proceso de análisis, derivado de algún evento conocido públicamente. En consecuencia, el inversionista o la persona que tenga acceso al presente documento deberá adoptar sus propias decisiones de inversión sujeto a su perfil de inversión o de riesgo, teniendo en cuenta dichas circunstancias y procurando obtener el asesoramiento específico y especializado de personas autorizadas para tales fines, sin responsabilidad alguna para Indexity, S.A. de C.V.

El análisis, opiniones y publicaciones que se presentan están basadas y construidas con fuentes originales u originarias del emisor y, en su caso, de las autoridades supervisoras, que se consideran fieles, confiables y actuales. Sin embargo, no valida, garantiza, ni certifica la certeza, temporalidad, exactitud o totalidad de cualquier información, por lo que Indexity, S.A. de C.V., no es responsable por errores u omisiones de los resultados obtenidos de dicha información.

Es necesario señalar que, Indexity, S.A. de C.V., no es responsable de cualquier cambio, actualización o información adicional posterior a la fecha de publicación del presente documento. Este material proporciona información con un panorama general, por lo que, Indexity, S.A. de C.V., no tendrá responsabilidad alguna, por las decisiones de inversión en que pudiera incurrir el inversionista o persona que tenga acceso a este documento, derivado de la lectura o análisis del presente documento, de tal manera que, Indexity, S.A. de C.V., no responderá por ningún tipo de daño(s) y/o perjuicio(s).

El presente documento podrá ser publicado o distribuido a través de cualquier medio de comunicación electrónica o convencional. En consecuencia, la información contenida no será información confidencial, y estará disponible a todo posible inversionista(s) o persona(s) en igualdad de condiciones. La información que se incluye en esta presentación ha sido obtenida de fuentes públicas y que se consideran confiables, por lo cual Indexity, S.A. de C.V., no es responsable de la validez, puntualidad, integridad o veracidad para cualquier propósito. Derivado de lo anterior, la presentación no se deberá entender como recomendación alguna, ya sea expresa o tácita, ni garantiza o sugiere que el inversionista se deberá basar en la exactitud, integridad o precisión de la información o las opiniones aquí contenidas.

El presente documento tiene como finalidad promover la inclusión y educación financiera, mediante un análisis serio a través del conocimiento de las empresas o valores analizados.

Para la distribución o divulgación del presente documento, bastará que se mencione la fuente y como autor del mismo a Indexity, S.A. de C.V., así como que el mismo, no implica una oferta, recomendación de inversión o estrategia fiscal, en caso de que alguna persona lo utilice o distribuya para fines distintos a los señalados, será responsable de los daños y perjuicios que se le lleguen a ocasionar a Indexity, S.A. de C.V., así como a sus accionistas, asociados, afiliados (en cualquiera de sus modalidades), consejeros, administradores, directivos, representantes legales, asesores, y demás empleados, dependientes y factores.