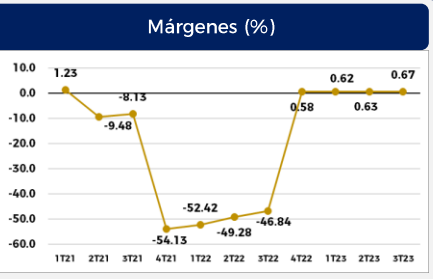
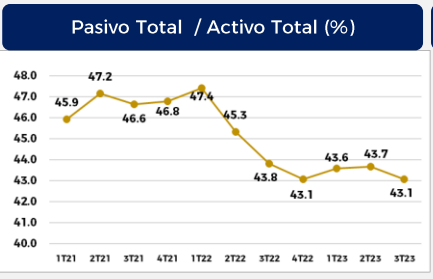
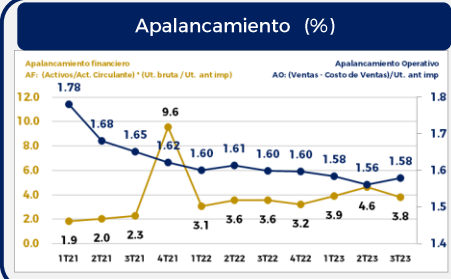
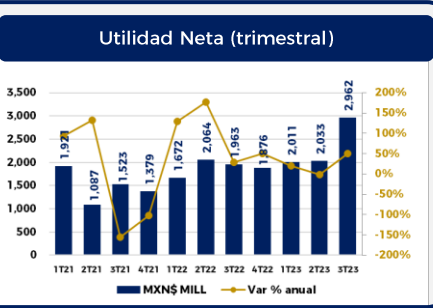
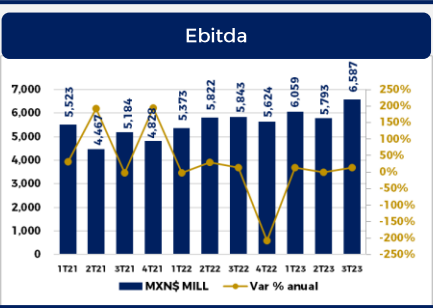
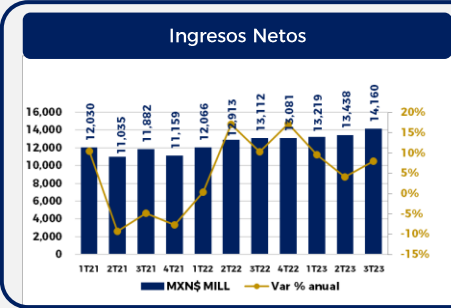


**Rating Fitch
AAA (estable)**

www.Indexity.mx

GMXT

Grupo México Transportes (GMXT), es una de las divisiones de transportes del conglomerado mexicano Grupo México. Fue fundada en el año 1998 y opera la red ferroviaria más grande de México con 11,000 km de vía, cubriendo las principales zonas industriales y de consumo del país. Asimismo, cuenta con 13 puertos (9 en México y 4 en Florida, Estados Unidos) y 5 cruces fronterizos a través de los cuales conecta a México con el resto del mundo.



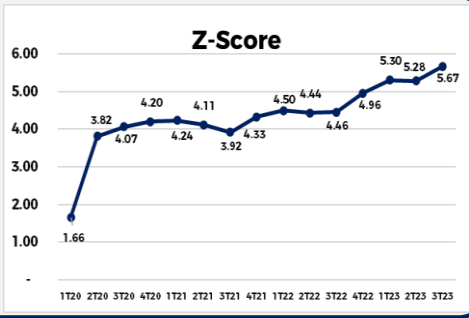
MODELO Z SCORE. Predicción de Quiebra

Analiza la Fortaleza Financiera de la empresa. La precisión de la fórmula Altman Z-score es de un 72% con 2 años de antelación con respecto a la fecha de la quiebra, con un porcentaje de falsos negativos del 6%.

Fórmula: $Z\ score = 1.2 * T1 + 1.4 * T2 + 3.3 * T3 + 0.6 * T4 + 1.0 * T5$

- Donde:
- T1: (Capital Circulante/Activos Totales)
- T2: (Beneficios no distribuidos/Activos Totales)
- T3: (EBITDA/Activos Totales)
- T4: (Capitalización Bursátil/Deuda Total)
- T5: (Ventas Netas/Activos Totales)

Lectura General:
Z>3 No presenta riesgo. Z entre 2.7 y 2.9 Preocupación. Z entre 1.8 y 2.7 Riesgo de quiebra en 2 años. Z<1.8 Peligro financiero.



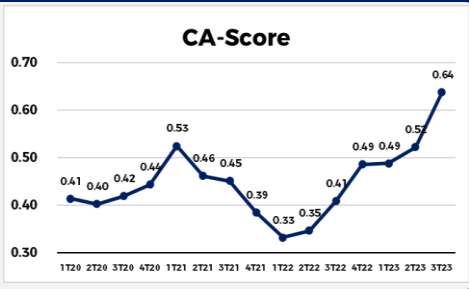
MODELO CA SCORE. Predicción de Insolvencia

Se ponderan y suman cinco razones de medición para clasificar las empresas en solventes e insolventes (liquidez, rentabilidad, apalancamiento, solvencia y actividad).

Fórmula: $CA\ SCORE = 4.5913 X1 + 4.5080 X2 + 0.3936 X3 - 2.7616$

- Donde:
- X1= Capital contable / Activo total
- X2= (Utilidades antes de impuestos + Gastos financieros) / Activo total
- X3= Ventas / Activo total

Lectura General:
Si Z>=2.99, la empresa no tendrá problemas de insolvencia en el futuro; si Z<=1.81, entonces es una empresa que de seguir así, en el futuro tendrá altas posibilidades de caer en insolvencia.



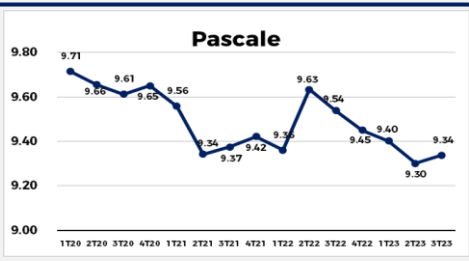
MODELO PASCALE. Predicción de Bancarrota

Busca predecir la bancarrota de las empresas con alta inestabilidad.

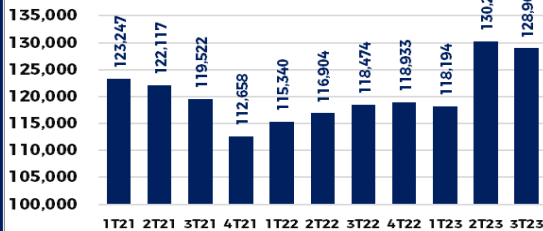
Fórmula: $PASCALE = -3.70992 + (0.99418 * X1) + (6.55340 * X2) + (5.51253 * X3)$

- Donde:
- X1 = Ventas/Pasivo total
- X2 = Utilidad Neta/Activo total
- X3 = Pasivo a Largo Plazo/Pasivo total

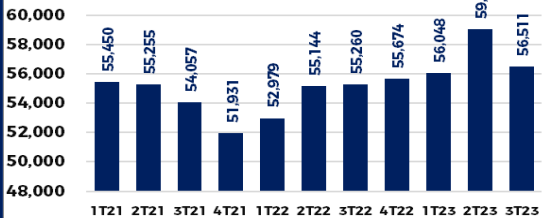
Lectura:
Si el modelo de PASCALE genera un valor mayor a cero (positivo), la empresa se considera financieramente sana, mientras que si el valor obtenido es menor a cero, la empresa se considera como insolvente y con alta probabilidad de quiebra.



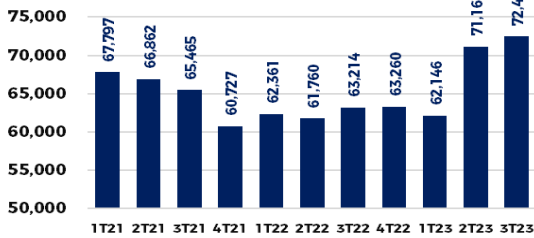
Activo Total (MXN\$ Millones)



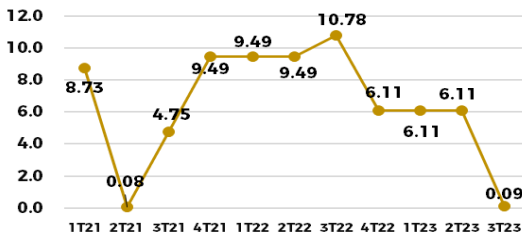
Pasivo Total (MXN\$ Millones)



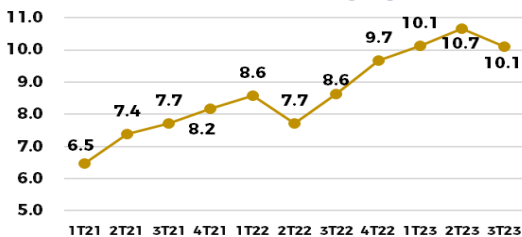
Cap. Contable (MXN\$ Millones)



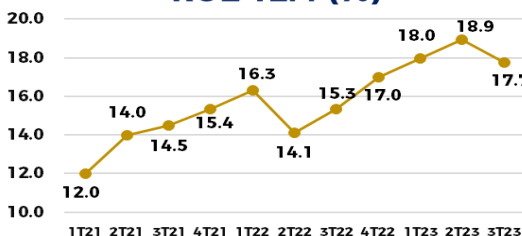
Deuda CP / Deuda Total (%)



ROA 12M (%)



ROE 12M (%)



En jun'23 S&P Global Ratings confirmó calificaciones de 'mxAAA'

1. Rating. La confirmación de las calificaciones de GMXT considera nuestra expectativa de que la ocupación de un tramo de Ferrosur no derive en un impacto significativo en los indicadores operativos ni financieros de la compañía. En nuestra opinión, la decisión del gobierno de ocupar temporalmente algunos tramos ferroviarios que opera Ferrosur desde 1998, bajo su título de concesión, no causa riesgos operativos ni financieros considerables que afecten la capacidad de pago de GMXT.

2. Liquidez Continuamos evaluando la liquidez de GMXT como adecuada. Esperamos que las fuentes de liquidez excedan los usos en más de 1.2x en los próximos 12 meses y que la proporción se mantenga por encima de 1.0x, incluso si el EBITDA disminuye 15%.

3. Estructura de capital. Al 31 de marzo de 2023, la estructura de capital de GMXT consistía principalmente en cerca de MXN21,258 millones en certificados bursátiles, unos MXN367 millones en préstamos bancarios y alrededor de MXN6,990 millones en certificados bursátiles a nivel de su subsidiaria Ferromex.

4. Nivel Bajo de Apalancamiento: Fitch espera que la deuda total ajustada sobre EBITDAR de GMXT sea inferior a 2.0 veces (x) durante el horizonte de calificación. Se espera que la disminución del apalancamiento sea impulsada por la amortización de la deuda de acuerdo con su calendario de pagos, así como por el crecimiento y la eficiencia de sus operaciones, como resultado de los beneficios continuos de implementar ferrocarriles programados de precisión (PSR; ferrocarril programado de precisión).

Factores de Riesgo (Fuente: S&P)

1. Calidad Crediticia. La calidad crediticia de GMXT podría verse impactada si tenemos evidencia de que un evento similar ocurre en otras instalaciones. Consideramos que a pesar de que esta acción del gobierno se sustenta en el interés público, la ausencia de acuerdos entre el gobierno y GMXT antes del anuncio de ocupación de los tramos de Ferrosur genera incertidumbre, lo cual no consideramos en nuestro escenario base. En caso de que la compañía afronte una nueva acción que evidencie desacuerdos entre las partes involucradas en el título de concesión y que se encuentre fuera de nuestro escenario base de análisis, podríamos revisar a la baja alguno de los factores crediticios que actualmente respaldan la calificación de GMXT.

2. Podríamos bajar las calificaciones de GMXT en los próximos 18 a 24 meses si observamos un deterioro sustancial en sus indicadores crediticios clave, con un índice ajustado de deuda a EBITDA mayor a 2.5x o un índice ajustado de FFO a deuda por debajo de 35%, de manera consistente. Esto podría suceder por uno o más de los siguientes escenarios:

- GMXT emprende una política financiera más agresiva, en términos de inversiones de capital y/o compensación a sus accionistas, muy por encima de su generación de flujo interno, lo que reduciría su sólido balance de efectivo y generaría un debilitamiento en sus indicadores crediticios. O bien como resultado de una adquisición que requiera un uso sustancial de deuda.
- Si el volumen transportado de la compañía presenta una fuerte caída de doble dígito, lo que, en conjunto con un ajuste a la baja de las tarifas promedio, debilitaría los niveles de rentabilidad y generación de flujo de efectivo

Desempeño con la BMV

S&P/BMV INDICE DE PRECIOS Y COTIZACIONES, 1D, - 6.40%

GMXT*, - 3.69%



TradingView

Fuente: hub.infosel.com

Disclaimer:

El presente documento y la información que se señala en el mismo emana de fuentes públicas por lo que se emite únicamente para fines informativos y no constituye una recomendación de inversión. Todas las personas que tengan acceso al mismo, deberán remitirse y leer el prospecto de información al público inversionista, el folleto informativo, los documentos clave de inversión, o cualquier otra información o documentación de carácter público para conocer, de manera enunciativa mas no limitativa, todas las características de los valores, la emisión, los factores de riesgo del mismo, o de la emisora o valores correspondientes. Asimismo, la información contenida en este documento es indicativa y no necesariamente exhaustiva, aunque refleja la postura u opinión de Indexity, S.A. de C.V., misma que se emite con carácter personal y no así en representación de cualquier asociación gremial, entidad o institución financiera.

Se advierte que las opiniones resultantes en el contenido de presente documento derivaron de un proceso analítico, utilizando información pública del desempeño financiero de la (s) compañías y/o valores colocados y/o registrados en alguna bolsa de valores o en algún instituto para el depósito de valores o sociedad que haga dichas funciones, por lo que, deben ser entendidas como una manifestación de una opinión individual e independiente, sin perjuicio de lo anterior, Indexity, S.A. de C.V. se reserva el derecho de cambiar su opinión en cualquier momento sin asumir responsabilidad alguna al respecto.

En caso de que en este documento se utilicen vocablos tales como "intenta", "anticipa", "cree", "considera", "podría", "estima", "espera", "pronostica", "pretende", "puede", "planea", "potencial", "predice", "busca", "debería", "será" así como, expresiones similares u homólogas tendrán el único propósito de identificar las mencionadas estimaciones futuras, por lo que, Indexity, S.A. de C.V., no asumen obligación de actualizar estimaciones futuras. Es de advertir que, las proyecciones han sido preparadas y tienen un propósito meramente ilustrativo e informativo, y no constituyen un pronóstico de cualquier índole.

Nuestra información emplea, de manera enunciativa más no limitativa datos: públicos, históricos, financieros, contables, sectoriales, tendencias, capacidad de administración, eventos relevantes, entre otros, que ayudan al conocimiento de la compañía/emisión/estructura, de que se trate, así como los elementos que intervienen en el comportamiento del instrumento cotizado y/o registrado en alguna bolsa de valores o cualquier otra entidad y difundidos por medios masivos de comunicación incluidos los referentes a la red mundial (Internet), sin exigencia de comprobación.

Todas nuestras opiniones y comentarios, se basan única y exclusivamente en las características de la entidad y/o emisora, estructura, emisión y/u operación, que se trate, con independencia de cualquier actividad de negocio diferente a la presentada o informada públicamente de la emisora o sus accionistas.

La información y/u opiniones emitidas y publicadas no constituyen recomendaciones para invertir, comprar, vender, mantener algún instrumento de inversión, definir una estrategia de inversión, legal o fiscal o suscribir ninguna clase de valores o bien para la realización de operaciones específicas, asimismo, no implica por ningún motivo la certificación sobre la bondad del valor (es) o la solvencia del emisor (es) así como tampoco para llevar a cabo ningún tipo de negocio, inversión u operación, y pueden estar sujetas a actualizaciones en cualquier momento, de conformidad con nuestro proceso de análisis, derivado de algún evento conocido públicamente. En consecuencia, el inversionista o la persona que tenga acceso al presente documento deberá adoptar sus propias decisiones de inversión sujeto a su perfil de inversión o de riesgo, teniendo en cuenta dichas circunstancias y procurando obtener el asesoramiento específico y especializado de personas autorizadas para tales fines, sin responsabilidad alguna para Indexity, S.A. de C.V.

El análisis, opiniones y publicaciones que se presentan están basadas y construidas con fuentes originales u originarias del emisor y, en su caso, de las autoridades supervisoras, que se consideran fieles, confiables y actuales. Sin embargo, no valida, garantiza, ni certifica la certeza, temporalidad, exactitud o totalidad de cualquier información, por lo que Indexity, S.A. de C.V., no es responsable por errores u omisiones de los resultados obtenidos de dicha información.

Es necesario señalar que, Indexity, S.A. de C.V., no es responsable de cualquier cambio, actualización o información adicional posterior a la fecha de publicación del presente documento. Este material proporciona información con un panorama general, por lo que, Indexity, S.A. de C.V., no tendrá responsabilidad alguna, por las decisiones de inversión en que pudiera incurrir el inversionista o persona que tenga acceso a este documento, derivado de la lectura o análisis del presente documento, de tal manera que, Indexity, S.A. de C.V., no responderá por ningún tipo de daño(s) y/o perjuicio(s).

El presente documento podrá ser publicado o distribuido a través de cualquier medio de comunicación electrónica o convencional. En consecuencia, la información contenida no será información confidencial, y estará disponible a todo posible inversionista(s) o persona(s) en igualdad de condiciones. La información que se incluye en esta presentación ha sido obtenida de fuentes públicas y que se consideran confiables, por lo cual Indexity, S.A. de C.V., no es responsable de la validez, puntualidad, integridad o veracidad para cualquier propósito. Derivado de lo anterior, la presentación no se deberá entender como recomendación alguna, ya sea expresa o tácita, ni garantiza o sugiere que el inversionista se deberá basar en la exactitud, integridad o precisión de la información o las opiniones aquí contenidas.

El presente documento tiene como finalidad promover la inclusión y educación financiera, mediante un análisis serio a través del conocimiento de las empresas o valores analizados.

Para la distribución o divulgación del presente documento, bastará que se mencione la fuente y como autor del mismo a Indexity, S.A. de C.V., así como que el mismo, no implica una oferta, recomendación de inversión o estrategia fiscal, en caso de que alguna persona lo utilice o distribuya para fines distintos a los señalados, será responsable de los daños y perjuicios que se le lleguen a ocasionar a Indexity, S.A. de C.V., así como a sus accionistas, asociados, afiliados (en cualquiera de sus modalidades), consejeros, administradores, directivos, representantes legales, asesores, y demás empleados, dependientes y factores.