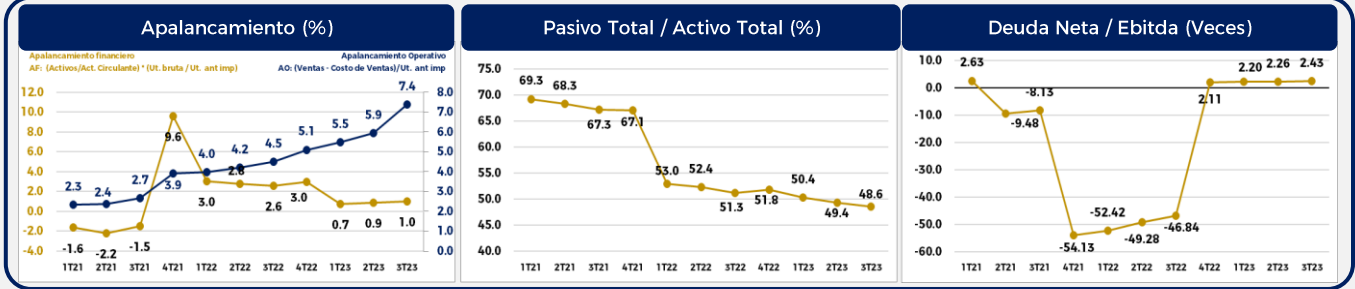
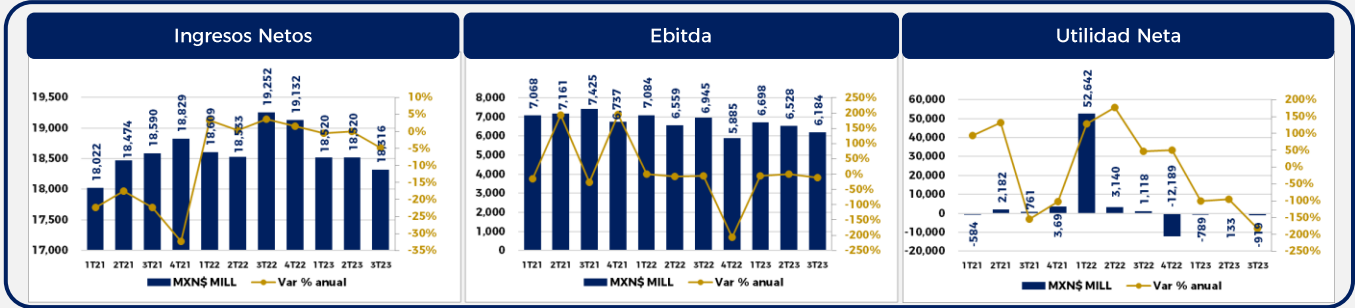


**Rating S&P
AAAmx (estable)**

www.indexity.mx

TLEVISA

Grupo Televisa, S.A.B. Televisa es el segundo participante más grande en el segmento de servicios de banda ancha y de línea fija en México y tiene la posición de liderazgo en el segmento de televisión paga nacional. Ofrece servicios integrados incluyendo tv por cable, tv satelital, internet de banda ancha, telefonía móvil., editorial, transmisión de radio, deportes profesionales y entretenimiento en vivo, y juegos de apuestas.



MODELO Z SCORE. Predicción de Quiebra

Analiza la Fortaleza Financiera de la empresa. La precisión de la fórmula Altman Z-score es de un 72% con 2 años de antelación con respecto a la fecha de la quiebra, con un porcentaje de falsos negativos del 6%.
 Fórmula: $Z\ score = 1.2 * T1 + 1.4 * T2 + 3.3 * T3 + 0.6 * T4 + 1.0 * T5$
 Donde:
 T1: (Capital Circulante/Activos Totales)
 T2: (Beneficios no distribuidos/Activos Totales)
 T3: (EBITDA/Activos Totales)
 T4: (Capitalización Bursátil/Deuda Total)
 T5: (Ventas Netas/Activos Totales)

Lectura General:
 Para sector financiero que se desarrolle en terreno positivo
 Z>3 No presenta riesgo. Z entre 2.7 y 2.9 Preocupación. Z entre 1.8 y 2.7 Riesgo de quiebra en 2 años. Z<1.8 Peligro financiero.

Trimestre	Valor
1T20	35.37
2T20	31.99
3T20	37.67
4T20	52.19
1T21	57.05
2T21	91.70
3T21	72.19
4T21	61.57
1T22	83.58
2T22	59.26
3T22	41.43
4T22	34.69
1T23	38.93
2T23	39.16
3T23	24.03

MODELO CA SCORE. Predicción de Insolvencia

Se ponderan y suman cinco razones de medición para clasificar las empresas en solventes e insolventes (liquidez, rentabilidad, apalancamiento, solvencia y actividad).
 Fórmula: $CA\ SCORE = 4.5913 X1 + 4.5080 X2 + 0.3936 X3 - 2.7616$
 Donde:
 X1= Capital contable / Activo total
 X2= (Utilidades antes de impuestos + Gastos financieros) / Activo total
 X3= Ventas / Activo total

Lectura General:
 Para sector financiero que se desarrolle en terreno positivo.
 Si $Z \geq 2.99$, la empresa no tendrá problemas de insolvencia en el futuro; si $Z < 1.81$, entonces es una empresa que de seguir así, en el futuro tendrá altas posibilidades de caer en insolvencia.

Trimestre	Valor
1T20	-1.18
2T20	-1.19
3T20	-1.12
4T20	-0.87
1T21	-0.95
2T21	-0.91
3T21	-0.91
4T21	-0.92
1T22	-0.30
2T22	-0.23
3T22	-0.17
4T22	-0.46
1T23	-0.40
2T23	-0.42
3T23	-0.41

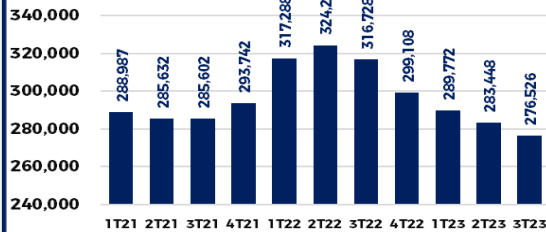
MODELO PASCALE. Predicción de Bancarrota

Busca predecir la bancarrota de las empresas con alta inestabilidad.
 Fórmula: $PASCALE = -3.70992 + (0.99418 * X1) + (6.55340 * X2) + (5.51253 * X3)$
 Donde:
 X1 = Ventas/Pasivo total
 X2 = Utilidad Neta/Activo total
 X3 = Pasivo a Largo Plazo/Pasivo total

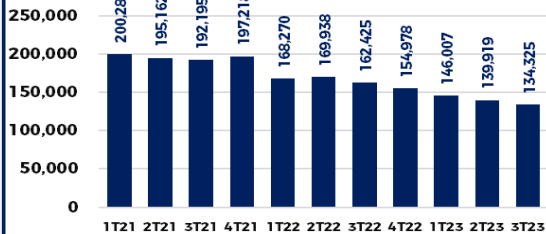
Lectura:
 Si el modelo de PASCALE genera un valor mayor a cero (positivo), la empresa se considera financieramente sana, mientras que si el valor obtenido es menor a cero, la empresa se considera como insolvente y con alta probabilidad de quiebra.

Trimestre	Valor
1T20	8.31
2T20	8.22
3T20	7.93
4T20	8.41
1T21	8.21
2T21	8.20
3T21	8.30
4T21	8.15
1T22	9.61
2T22	9.61
3T22	9.65
4T22	9.46
1T23	8.36
2T23	7.96
3T23	7.88

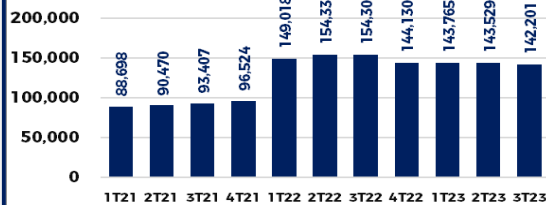
Activo Total (MXN\$ Millones)



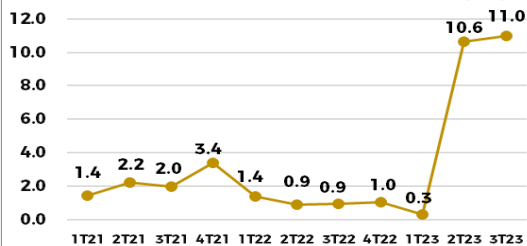
Pasivo Total (MXN\$ Millones)



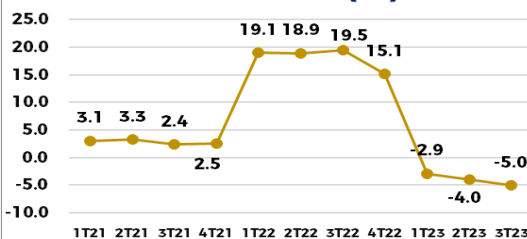
Cap. Contable (MXN\$ Millones)



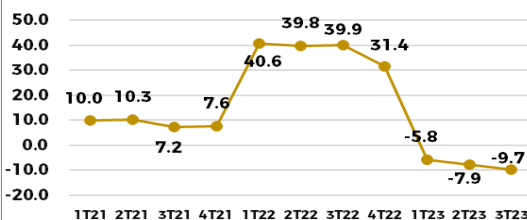
Deuda CP / Deuda Total (%)



ROA 12M (%)



ROE 12M (%)



En jul'22 S&P ratificó sus calificaciones en escala global de 'BBB+' y en escala nacional de 'mxAAA', y revisó su perspectiva a estable desde negativa

1. Rating AAA. La empresa ahora generará alrededor de 92% de los ingresos totales y EBITDA de sus segmentos de Cable y Sky, para enfocarse en los servicios de telecomunicaciones y televisión paga. Esto se debe a la fusión de sus activos de medios, Contenido y producción con Univision Communications Inc. La revisión de la perspectiva refleja nuestra reevaluación del perfil de riesgo de negocio de Televisa después de la transacción.

2. Fusión con Univisión. La participación de alrededor 45.0% de Televisa en Televisa-Univision es un factor crediticio positivo para la compañía dada nuestra opinión de que en caso de haya presiones de liquidez, esta inversión puede monetizarse y usarse para pagar la deuda.

3. Perfil de riesgo financiero y liquidez. S&P espera que Televisa mantenga el perfil de riesgo financiero actual y la posición de liquidez excepcional durante los próximos 12 a 18 meses. Prevé que Televisa pagará deuda por aproximadamente \$20,000 millones de pesos mexicanos (MXN) (US\$ 1,000 millones) durante 2022 con los ingresos que recibió de la fusión.

4. Efecto por recuperación económica. S&P estima que la recuperación de la economía mexicana permitirá un repunte gradual en el poder adquisitivo de los hogares para gastar no solo en los planes básicos de la compañía, sino también en mejoras de capacidad y paquetes combinados, así como para aumentar la demanda de servicios de TV paga.

Factores de Riesgo (Fuente: S&P)

1. Televisa afronta mayores desafíos para mantener una rentabilidad constante. La competencia en la industria de las telecomunicaciones y/o las tendencias de la industria presionan los márgenes y flujos de efectivo de Televisa, lo que disminuye sus fortalezas comerciales.

2. Estructura de Deuda. Consideramos que su estructura de deuda no es apropiada para la nueva estructura de negocios, y sube su índice de deuda ajustado a EBITDA por encima de 2x.

3. Riesgo de impago en escenario de estrés. Concluimos que la participación de Televisa en Televisa-Univision puede no monetizarse y/o la empresa no utiliza los ingresos para el pago de la deuda en un escenario de estrés, y ya no refleja la mejora crediticia esperada de esta inversión.

Desempeño con la BMV



TradingView

Fuente: Hubinfosel.com

Disclaimer:

El presente documento y la información que se señala en el mismo emana de fuentes públicas por lo que se emite únicamente para fines informativos y no constituye una recomendación de inversión. Todas las personas que tengan acceso al mismo, deberán remitirse y leer el prospecto de información al público inversionista, el folleto informativo, los documentos clave de inversión, o cualquier otra información o documentación de carácter público para conocer, de manera enunciativa mas no limitativa, todas las características de los valores, la emisión, los factores de riesgo del mismo, o de la emisora o valores correspondientes. Asimismo, la información contenida en este documento es indicativa y no necesariamente exhaustiva, aunque refleja la postura u opinión de Indexity, S.A. de C.V., misma que se emite con carácter personal y no así en representación de cualquier asociación gremial, entidad o institución financiera.

Se advierte que las opiniones resultantes en el contenido de presente documento derivaron de un proceso analítico, utilizando información pública del desempeño financiero de la (s) compañías y/o valores colocados y/o registrados en alguna bolsa de valores o en algún instituto para el depósito de valores o sociedad que haga dichas funciones, por lo que, deben ser entendidas como una manifestación de una opinión individual e independiente, sin perjuicio de lo anterior, Indexity, S.A. de C.V. se reserva el derecho de cambiar su opinión en cualquier momento sin asumir responsabilidad alguna al respecto.

En caso de que en este documento se utilicen vocablos tales como "intenta", "anticipa", "cree", "considera", "podría", "estima", "espera", "pronostica", "pretende", "puede", "planea", "potencial", "predice", "busca", "debería", "será" así como, expresiones similares u homólogas tendrán el único propósito de identificar las mencionadas estimaciones futuras, por lo que, Indexity, S.A. de C.V., no asumen obligación de actualizar estimaciones futuras. Es de advertir que, las proyecciones han sido preparadas y tienen un propósito meramente ilustrativo e informativo, y no constituyen un pronóstico de cualquier índole.

Nuestra información emplea, de manera enunciativa más no limitativa datos: públicos, históricos, financieros, contables, sectoriales, tendencias, capacidad de administración, eventos relevantes, entre otros, que ayudan al conocimiento de la compañía/emisión/estructura, de que se trate, así como los elementos que intervienen en el comportamiento del instrumento cotizado y/o registrado en alguna bolsa de valores o cualquier otra entidad y difundidos por medios masivos de comunicación incluidos los referentes a la red mundial (Internet), sin exigencia de comprobación.

Todas nuestras opiniones y comentarios, se basan única y exclusivamente en las características de la entidad y/o emisora, estructura, emisión y/u operación, que se trate, con independencia de cualquier actividad de negocio diferente a la presentada o informada públicamente de la emisora o sus accionistas.

La información y/u opiniones emitidas y publicadas no constituyen recomendaciones para invertir, comprar, vender, mantener algún instrumento de inversión, definir una estrategia de inversión, legal o fiscal o suscribir ninguna clase de valores o bien para la realización de operaciones específicas, asimismo, no implica por ningún motivo la certificación sobre la bondad del valor (es) o la solvencia del emisor (es) así como tampoco para llevar a cabo ningún tipo de negocio, inversión u operación, y pueden estar sujetas a actualizaciones en cualquier momento, de conformidad con nuestro proceso de análisis, derivado de algún evento conocido públicamente. En consecuencia, el inversionista o la persona que tenga acceso al presente documento deberá adoptar sus propias decisiones de inversión sujeto a su perfil de inversión o de riesgo, teniendo en cuenta dichas circunstancias y procurando obtener el asesoramiento específico y especializado de personas autorizadas para tales fines, sin responsabilidad alguna para Indexity, S.A. de C.V.

El análisis, opiniones y publicaciones que se presentan están basadas y construidas con fuentes originales u originarias del emisor y, en su caso, de las autoridades supervisoras, que se consideran fieles, confiables y actuales. Sin embargo, no valida, garantiza, ni certifica la certeza, temporalidad, exactitud o totalidad de cualquier información, por lo que Indexity, S.A. de C.V. no es responsable por errores u omisiones de los resultados obtenidos de dicha información.

Es necesario señalar que, Indexity, S.A. de C.V., no es responsable de cualquier cambio, actualización o información adicional posterior a la fecha de publicación del presente documento. Este material proporciona información con un panorama general, por lo que, Indexity, S.A. de C.V. no tendrá responsabilidad alguna, por las decisiones de inversión en que pudiera incurrir el inversionista o persona que tenga acceso a este documento, derivado de la lectura o análisis del presente documento, de tal manera que, Indexity, S.A. de C.V. no responderá por ningún tipo de daño(s) y/o perjuicio(s).

El presente documento podrá ser publicado o distribuido a través de cualquier medio de comunicación electrónica o convencional. En consecuencia, la información contenida no será información confidencial, y estará disponible a todo posible inversionista(s) o persona(s) en igualdad de condiciones. La información que se incluye en esta presentación ha sido obtenida de fuentes públicas y que se consideran confiables, por lo cual Indexity, S.A. de C.V., no es responsable de la validez, puntualidad, integridad o veracidad para cualquier propósito. Derivado de lo anterior, la presentación no se deberá entender como recomendación alguna, ya sea expresa o tácita, ni garantiza o sugiere que el inversionista se deberá basar en la exactitud, integridad o precisión de la información o las opiniones aquí contenidas.

El presente documento tiene como finalidad promover la inclusión y educación financiera, mediante un análisis serio a través del conocimiento de las empresas o valores analizados.

Para la distribución o divulgación del presente documento, bastará que se mencione la fuente y como autor del mismo a Indexity, S.A. de C.V., así como que el mismo, no implica una oferta, recomendación de inversión o estrategia fiscal, en caso de que alguna persona lo utilice o distribuya para fines distintos a los señalados, será responsable de los daños y perjuicios que se le lleguen a ocasionar a Indexity, S.A. de C.V., así como a sus accionistas, asociados, afiliados (en cualquiera de sus modalidades), consejeros, administradores, directivos, representantes legales, asesores, y demás empleados, dependientes y factores.