

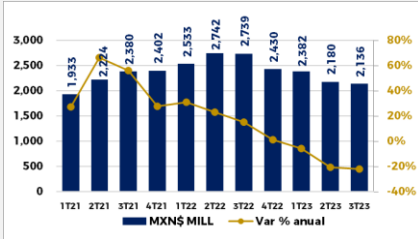
**Rating Fitch Ratings  
BBB+ (neg)**

www.Indexity.mx

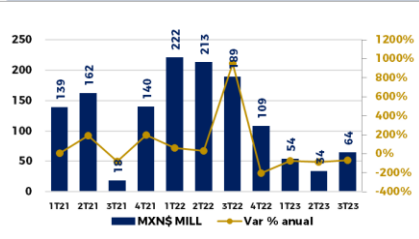
**POCHTECA**

Pochteca se dedica a la comercialización y distribución de materias primas. Atiende a más de 40 sectores industriales, entre los que destacan el alimenticio, automotriz, exploración y perforación petrolera, tratamiento de aguas, cuidado personal y del hogar, limpieza y sanitización, industria metalmeccánica, minería, construcción y decenas de industrias más.

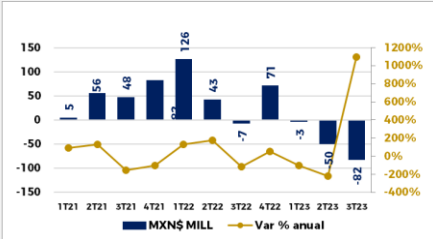
**Ingresos Netos**



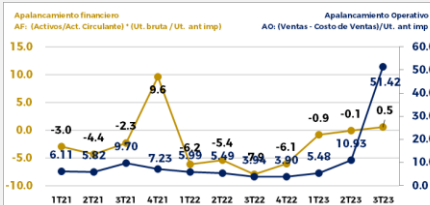
**Ebitda**



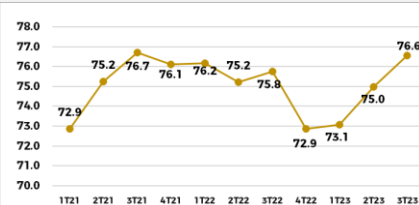
**Utilidad Neta**



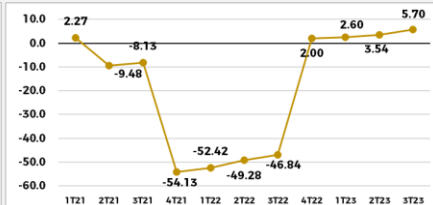
**Apalancamiento (veces)**



**Pasivo Total / Activo Total (%)**



**Deuda Neta / EBITDA (Veces)**



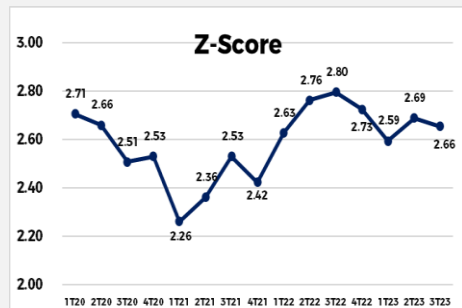
**MODELO Z SCORE. Predicción de Quiebra**

Analiza la Fortaleza Financiera de la empresa. La precisión de la fórmula Altman Z-score es de un 72% con 2 años de antelación con respecto a la fecha de la quiebra, con un porcentaje de falsos negativos del 6%.

Fórmula:  $Z\ score = 1.2 * T1 + 1.4 * T2 + 3.3 * T3 + 0.6 * T4 + 1.0 * T5$

- Donde:
- T1: (Capital Circulante/Activos Totales)
- T2: (Beneficios no distribuidos/Activos Totales)
- T3: (EBITDA/Activos Totales)
- T4: (Capitalización Bursátil/Deuda Total)
- T5: (Ventas Netas/Activos Totales)

Lectura General:  
Z>3 No presenta riesgo, Z entre 2.7 y 2.9 Preocupación, Z entre 1.8 y 2.7 Riesgo de quiebra en 2 años, Z<1.8 Peligro financiero.



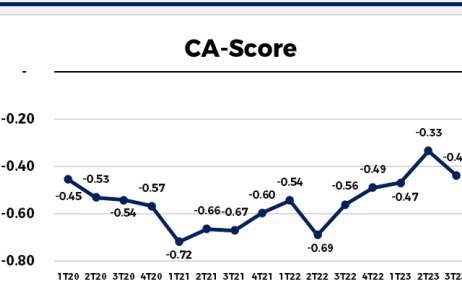
**MODELO CA SCORE. Predicción de Insolvencia**

Se ponderan y suman cinco razones de medición para clasificar las empresas en solventes e insolventes (liquidez, rentabilidad, apalancamiento, solvencia y actividad).

Fórmula:  $CA\ SCORE = 4.5913 X1 + 4.5080 X2 + 0.3936 X3 - 2.7616$

- Donde:
- X1= Capital contable / Activo total
- X2= (Utilidades antes de impuestos + Gastos financieros) / Activo total
- X3= Ventas / Activo total

Lectura General:  
Si CA>2.99, la empresa no tendrá problemas de insolvencia en el futuro; si CA<1.81, entonces es una empresa que de seguir así, en el futuro tendrá altas posibilidades de caer en insolvencia.



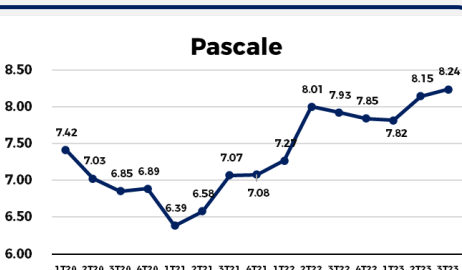
**MODELO PASCALE. Predicción de Bancarrota**

Busca predecir la bancarrota de las empresas con alta inestabilidad.

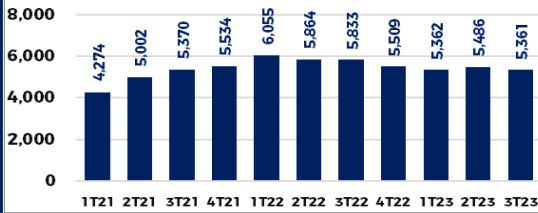
Fórmula:  $PASCALE = -3.70992 + (0.99418 * X1) + (6.55340 * X2) + (5.51253 * X3)$

- Donde:
- X1 = Ventas/Pasivo total
- X2 = Utilidad Neta/Activo total
- X3 = Pasivo a Largo Plazo/Pasivo total

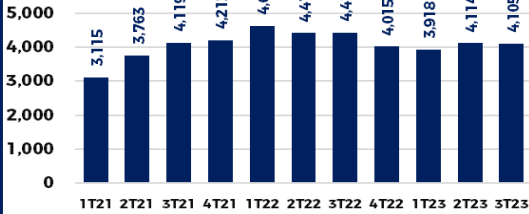
Lectura:  
Si el modelo de PASCALE genera un valor mayor a cero (positivo), la empresa se considera financieramente sana, mientras que si el valor obtenido es menor a cero, la empresa se considera como insolvente y con alta probabilidad de quiebra.



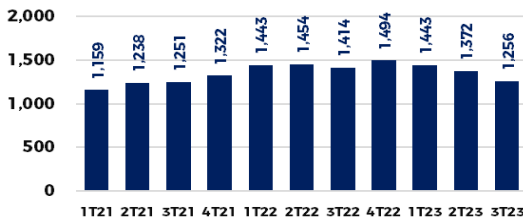
### Activo Total (MXN\$ Millones)



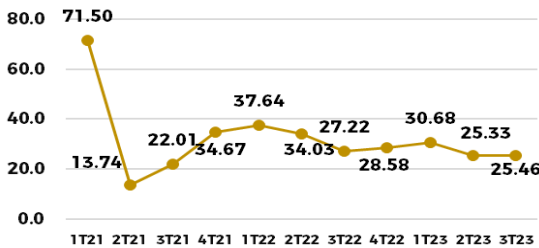
### Pasivo Total (MXN\$ Millones)



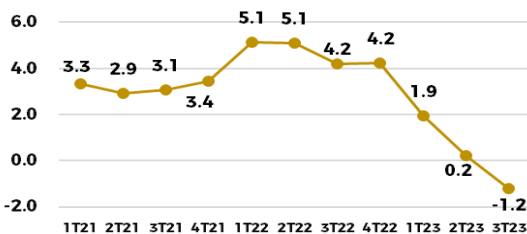
### Cap. Contable (MXN\$ Millones)



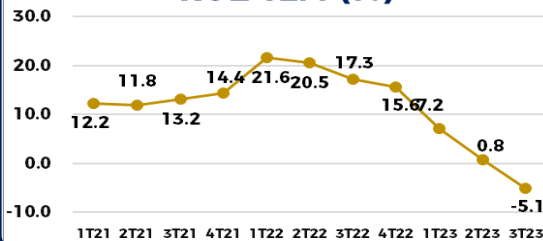
### Deuda CP / Deuda Total (%)



### ROA 12M (%)



### ROE 12M (%)



### En ago'23 Fitch Ratings bajó a 'BBB+' desde 'A'

**1. Rating BBB+.** La baja en la calificación refleja el deterioro en la rentabilidad y flujo de fondos libre (FFL) de Pochteca, provocado por el entorno operativo desafiante de la industria. Lo anterior aunado al impedimento de realizar transacciones en el sistema financiero mexicano que limita su flexibilidad financiera ante necesidades de refinanciamiento y presiones de liquidez. La Observación Negativa incorpora la incertidumbre en torno a la tendencia de recuperación de la industria en el corto plazo que pueda respaldar la mejora en operaciones de la compañía. También refleja el acceso limitado a fuentes de financiamiento y la resolución que continúa pendiente del juicio de nulidad promovido por la compañía sobre el proceso administrativo iniciado en 2021 por la Unidad de Inteligencia Financiera (UIF).

**2. Entorno Operativo Desafiante:** Factores económicos, la caída en precios de materias primas y transporte, además de una reducción en la demanda, han impactado negativamente las operaciones de Pochteca durante 2023. La apreciación de las monedas en México, Brasil y Sudamérica con referencia al dólar estadounidense, aunado a una reducción en los precios de las materias primas y costos de logística de Asia, cuyas referencias se habían incrementado a causa de la pandemia de coronavirus, presionó a la baja la rentabilidad de la compañía.

**3. Métricas Crediticias Presionadas:** Fitch proyecta que el apalancamiento bruto de Pochteca al cierre de 2023 será superior a 10.0 veces(x) con tendencia a 4.0x hacia 2024. El desempeño operativo débil ha presionado el indicador de deuda bruta a EBITDA más allá del rango de las sensibilidades negativas previas de la calificación. Por su parte, Fitch proyecta que la cobertura de EBITDA a intereses pagados para 2024 se recupere hasta 2.0x desde 1.5x registrada en los UDM al 30 de junio de 2023.

**4. Resolución Judicial Pendiente:** El juicio de nulidad promovido por Pochteca en contra de la resolución dictada dentro del procedimiento administrativo iniciado en su momento por la UIF, que implicó el bloqueo de cuentas bancarias, y realizar actos y operaciones dentro del sistema financiero mexicano a Pochteca Materias Primas, S.A. deC.V. (PMP) (subsidiaria de la entidad), continúa su curso en procesos judiciales. Mientras PMP no sea retirada del listado de personas bloqueadas por la UIF, su operatividad con el sistema financiero en México continuará limitada.

### Factores de Riesgo (Fuente: Fitch Ratings)

**1. Factores que podrían, individual o colectivamente, conducir a una acción de calificación negativa/baja:**

Una resolución desfavorable de la investigación de UIF que afecte la flexibilidad financiera de la compañía, su estructura de capital, reputación y/o su operación;

FFL negativo sostenido que impacte su posición de liquidez;

Deterioro sostenido del desempeño operativo en los negocios, que dé como resultado indicadores de deuda total a EBITDA y deuda neta a EBITDA por arriba de 5.0x y 4.0x de manera continua, respectivamente;

Ambiente competitivo más agresivo que deteriore los márgenes de rentabilidad de forma sostenida.

## Desempeño con la BMV



TradingView

Fuente: hubinfosel.com

## Disclaimer:

El presente documento y la información que se señala en el mismo emana de fuentes públicas por lo que se emite únicamente para fines informativos y no constituye una recomendación de inversión. Todas las personas que tengan acceso al mismo, deberán remitirse y leer el prospecto de información al público inversionista, el folleto informativo, los documentos clave de inversión, o cualquier otra información o documentación de carácter público para conocer, de manera enunciativa mas no limitativa, todas las características de los valores, la emisión, los factores de riesgo del mismo, o de la emisora o valores correspondientes. Asimismo, la información contenida en este documento es indicativa y no necesariamente exhaustiva, aunque refleja la postura u opinión de Indexity, S.A. de C.V., misma que se emite con carácter personal y no así en representación de cualquier asociación gremial, entidad o institución financiera.

Se advierte que las opiniones resultantes en el contenido de presente documento derivaron de un proceso analítico, utilizando información pública del desempeño financiero de la (s) compañías y/o valores colocados y/o registrados en alguna bolsa de valores o en algún instituto para el depósito de valores o sociedad que haga dichas funciones, por lo que, deben ser entendidas como una manifestación de una opinión individual e independiente, sin perjuicio de lo anterior, Indexity, S.A. de C.V. se reserva el derecho de cambiar su opinión en cualquier momento sin asumir responsabilidad alguna al respecto.

En caso de que en este documento se utilicen vocablos tales como "intenta", "anticipa", "cree", "considera", "podría", "estima", "espera", "pronostica", "pretende", "puede", "planea", "potencial", "predice", "busca", "debería", "será" así como, expresiones similares u homólogas tendrán el único propósito de identificar las mencionadas estimaciones futuras, por lo que, Indexity, S.A. de C.V., no asumen obligación de actualizar estimaciones futuras. Es de advertir que, las proyecciones han sido preparadas y tienen un propósito meramente ilustrativo e informativo, y no constituyen un pronóstico de cualquier índole.

Nuestra información emplea, de manera enunciativa más no limitativa datos: públicos, históricos, financieros, contables, sectoriales, tendencias, capacidad de administración, eventos relevantes, entre otros, que ayudan al conocimiento de la compañía/emisión/estructura, de que se trate, así como los elementos que intervienen en el comportamiento del instrumento cotizado y/o registrado en alguna bolsa de valores o cualquier otra entidad y difundidos por medios masivos de comunicación incluidos los referentes a la red mundial (Internet), sin exigencia de comprobación.

Todas nuestras opiniones y comentarios, se basan única y exclusivamente en las características de la entidad y/o emisora, estructura, emisión y/u operación, que se trate, con independencia de cualquier actividad de negocio diferente a la presentada o informada públicamente de la emisora o sus accionistas.

La información y/u opiniones emitidas y publicadas no constituyen recomendaciones para invertir, comprar, vender, mantener algún instrumento de inversión, definir una estrategia de inversión, legal o fiscal o suscribir ninguna clase de valores o bien para la realización de operaciones específicas, asimismo, no implica por ningún motivo la certificación sobre la bondad del valor (es) o la solvencia del emisor (es) así como tampoco para llevar a cabo ningún tipo de negocio, inversión u operación, y pueden estar sujetas a actualizaciones en cualquier momento, de conformidad con nuestro proceso de análisis, derivado de algún evento conocido públicamente. En consecuencia, el inversionista o la persona que tenga acceso al presente documento deberá adoptar sus propias decisiones de inversión sujeto a su perfil de inversión o de riesgo, teniendo en cuenta dichas circunstancias y procurando obtener el asesoramiento específico y especializado de personas autorizadas para tales fines, sin responsabilidad alguna para Indexity, S.A. de C.V.

El análisis, opiniones y publicaciones que se presentan están basadas y construidas con fuentes originales u originarias del emisor y, en su caso, de las autoridades supervisoras, que se consideran fieles, confiables y actuales. Sin embargo, no valida, garantiza, ni certifica la certeza, temporalidad, exactitud o totalidad de cualquier información, por lo que Indexity, S.A. de C.V. no es responsable por errores u omisiones de los resultados obtenidos de dicha información.

Es necesario señalar que, Indexity, S.A. de C.V., no es responsable de cualquier cambio, actualización o información adicional posterior a la fecha de publicación del presente documento. Este material proporciona información con un panorama general, por lo que, Indexity, S.A. de C.V. no tendrá responsabilidad alguna, por las decisiones de inversión en que pudiera incurrir el inversionista o persona que tenga acceso a este documento, derivado de la lectura o análisis del presente documento, de tal manera que, Indexity, S.A. de C.V. no responderá por ningún tipo de daño(s) y/o perjuicio(s).

El presente documento podrá ser publicado o distribuido a través de cualquier medio de comunicación electrónica o convencional. En consecuencia, la información contenida no será información confidencial, y estará disponible a todo posible inversionista(s) o persona(s) en igualdad de condiciones. La información que se incluye en esta presentación ha sido obtenida de fuentes públicas y que se consideran confiables, por lo cual Indexity, S.A. de C.V., no es responsable de la validez, puntualidad, integridad o veracidad para cualquier propósito. Derivado de lo anterior, la presentación no se deberá entender como recomendación alguna, ya sea expresa o tácita, ni garantiza o sugiere que el inversionista se deberá basar en la exactitud, integridad o precisión de la información o las opiniones aquí contenidas.

El presente documento tiene como finalidad promover la inclusión y educación financiera, mediante un análisis serio a través del conocimiento de las empresas o valores analizados.

Para la distribución o divulgación del presente documento, bastará que se mencione la fuente y como autor del mismo a Indexity, S.A. de C.V., así como que el mismo, no implica una oferta, recomendación de inversión o estrategia fiscal, en caso de que alguna persona lo utilice o distribuya para fines distintos a los señalados, será responsable de los daños y perjuicios que se le lleguen a ocasionar a Indexity, S.A. de C.V., así como a sus accionistas, asociados, afiliados (en cualquiera de sus modalidades), consejeros, administradores, directivos, representantes legales, asesores, y demás empleados, dependientes y factores.