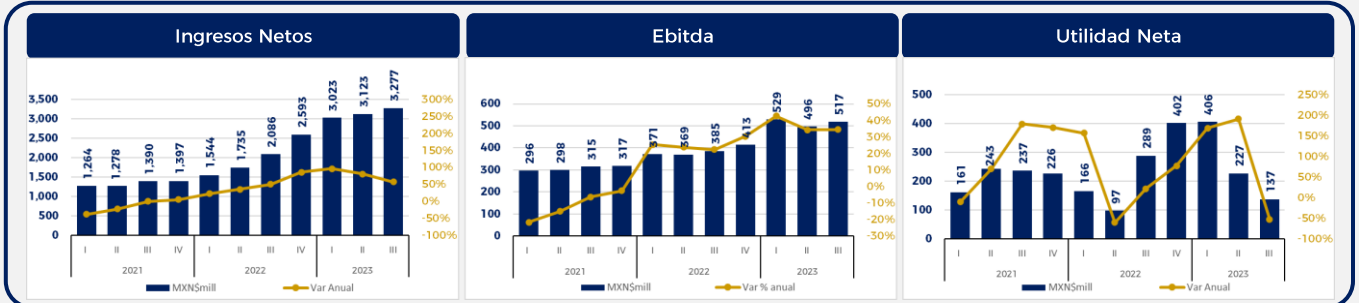


**Rating Fitch
AA (mx)**

www.Indexity.mx

ACTINVER

Corporación Actinver, SAB de CV fue constituida en julio de 2004. Las principales actividades de las Subsidiarias de Corporación Actinver se concentran en la administración de activos, intermediación bursátil y banca comercial y privada.

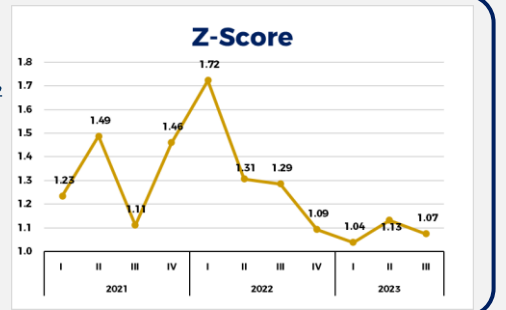


MODELO Z SCORE. Predicción de Quiebra

Analiza la Fortaleza Financiera de la empresa. La precisión de la fórmula Altman Z-score es de un 72% con 2 años de antelación con respecto a la fecha de la quiebra, con un porcentaje de falsos negativos del 6%.
 Fórmula: Z score= Z-score calculado para no manufactureras

- Donde:
 X1=(activos actuales - pasivo actual) / activos totales
 X2=ganancias retenidas / activos totales
 X3=ganancias antes de impuestos e intereses / activos totales
 X4=capitalización bursátil / pasivo total

Lectura General: Z>2.6 No presenta riesgo. Z entre 2.6 y 1.1 Preocupación. Z<1.1 Peligro financiero.

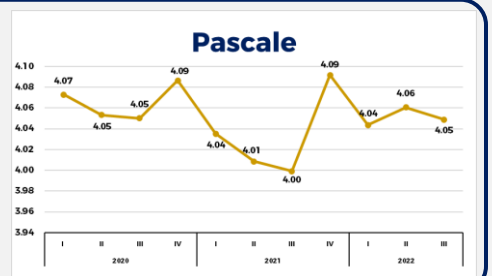


MODELO PASCALE. Predicción de Bancarrota

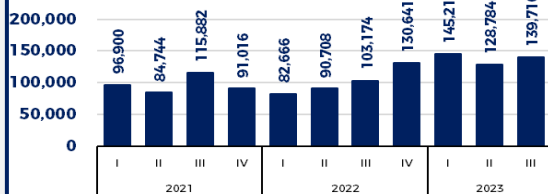
Busca predecir la bancarrota de las empresas con alta inestabilidad.
 Fórmula: PASCALE=−3.70992 + (0.99418*X1) + (6.55340*X2) + (5.1253*X3)

- Donde:
 X1 = Ventas/Pasivo total
 X2 = Utilidad Neta/Activo total
 X3 = Pasivo a Largo Plazo/Pasivo total

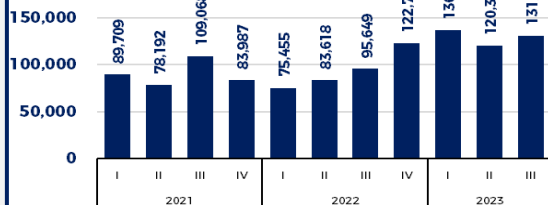
Lectura:
 Si el modelo de PASCALE genera un valor mayor a cero (positivo), la empresa se considera financieramente sana, mientras que si el valor obtenido es menor a cero, la empresa se considera como insolvente y con alta probabilidad de quiebra.



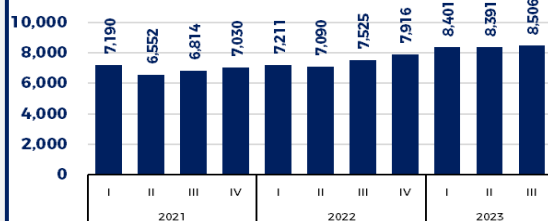
Activos Totales MXN\$mill



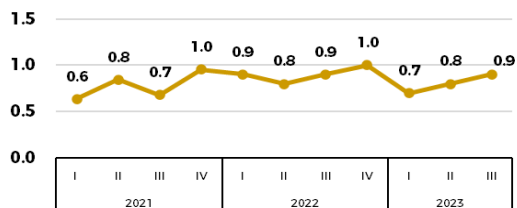
Pasivos Totales MXN\$mill



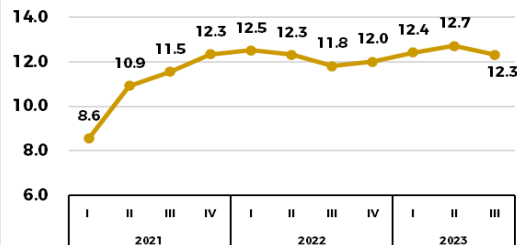
Patrimonio Neto MXN\$mill



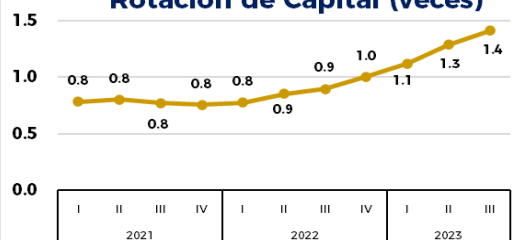
ROA (%)



ROE (%)



Rotación de Capital (veces)



En ago'23 Fitch Ratings confirmó su rating en AA(mex) con Perspectiva Estable

1. Rating. El perfil de negocio de Corporación Actinver se beneficia de un posicionamiento de mercado líder en el sector bursátil, así como de un modelo de negocio diversificado entre los productos y servicios de la casa de bolsa y el banco, lo que se ha trasladado en una generación de ingresos estables y recurrentes a través del ciclo. La evaluación también contempla el perfil de riesgo relativamente más conservador de Corporación Actinver respecto a sus pares calificados por Fitch, puesto que aproximadamente 50% de los ingresos provienen de fuentes de bajo riesgo, como comisiones y tarifas que requieren un consumo de capital bajo y son consistentes incluso durante períodos de volatilidad alta e incertidumbre.

2. Entorno con Tendencia Estable: Fitch revisó la tendencia de su evaluación del entorno operativo a estable desde negativa para las casas de bolsa mexicanas. La agencia considera que el desempeño financiero del sector ha mostrado resiliencia a pesar de los riesgos sostenidos y desafíos macroeconómicos de los mercados financieros, a diferencia de otros segmentos de instituciones financieras no bancarias más desafiados por la escasez de financiamiento.

3. Calidad de Activos Deteriorada: La calidad de activos de la corporación está influenciada por el portafolio de inversiones en valores del banco y la casa de bolsa, así como por el portafolio de créditos del banco y la arrendadora, que se concentra por acreditado y sector.

4. Rentabilidad Recurrente y Estable: El perfil de ganancias y rentabilidad se beneficia de la estructura de ingresos soportada por líneas de negocio cuya generación es estable y recurrente a través del ciclo como comisiones y tarifas por administración y distribución de fondos, servicios de intermediación por cuenta de terceros, servicios fiduciarios y de gestión de activos, entre otros. Fitch cree que la entidad continuará siendo consistentemente rentable.

Riesgos (Fuente: Fitch Ratings)

1. Factores que podrían, individual o colectivamente, conducir a una acción de calificación negativa/baja:

Deterioro en su modelo de negocios o problemas de calidad de activos que presione el indicador de apalancamiento de la corporación a niveles consistentemente por encima de 10x en conjunto con un indicador de utilidad operativa sobre capital promedio consistentemente inferior a 15%;

Si el perfil de fondeo y liquidez se deteriora de manera considerable en conjunto con cualquiera de los deterioros antes mencionados, las calificaciones también podrían bajar.

Cualquier deterioro potencial en su perfil crediticio consolidado movería las calificaciones de la tenedora en la misma magnitud y sentido;

Desempeño con la BMV

S&P/BMV INDICE DE PRECIOS Y COTIZACIONES, 1D, - 12.46%
ACTINVRB, - 33.98%



TradingView

Fuente: hubinfofel.com

Disclaimer:

El presente documento y la información que se señala en el mismo emana de fuentes públicas por lo que se emite únicamente para fines informativos y no constituye una recomendación de inversión. Todas las personas que tengan acceso al mismo, deberán remitirse y leer el prospecto de información al público inversionista, el folleto informativo, los documentos clave de inversión, o cualquier otra información o documentación de carácter público para conocer, de manera enunciativa mas no limitativa, todas las características de los valores, la emisión, los factores de riesgo del mismo, o de la emisora o valores correspondientes. Asimismo, la información contenida en este documento es indicativa y no necesariamente exhaustiva, aunque refleja la postura u opinión de Indexity, S.A. de C.V., misma que se emite con carácter personal y no así en representación de cualquier asociación gremial, entidad o institución financiera.

Se advierte que las opiniones resultantes en el contenido de presente documento derivaron de un proceso analítico, utilizando información pública del desempeño financiero de la (s) compañías y/o valores colocados y/o registrados en alguna bolsa de valores o en algún instituto para el depósito de valores o sociedad que haga dichas funciones, por lo que, deben ser entendidas como una manifestación de una opinión individual e independiente, sin perjuicio de lo anterior, Indexity, S.A. de C.V. se reserva el derecho de cambiar su opinión en cualquier momento sin asumir responsabilidad alguna al respecto.

En caso de que en este documento se utilicen vocablos tales como "intenta", "anticipa", "cree", "considera", "podría", "estima", "espera", "pronostica", "pretende", "puede", "planea", "potencial", "predice", "busca", "debería", "será" así como, expresiones similares u homólogas tendrán el único propósito de identificar las mencionadas estimaciones futuras, por lo que, Indexity, S.A. de C.V., no asumen obligación de actualizar estimaciones futuras. Es de advertir que, las proyecciones han sido preparadas y tienen un propósito meramente ilustrativo e informativo, y no constituyen un pronóstico de cualquier índole.

Nuestra información emplea, de manera enunciativa más no limitativa datos: públicos, históricos, financieros, contables, sectoriales, tendencias, capacidad de administración, eventos relevantes, entre otros, que ayudan al conocimiento de la compañía/emisión/estructura, de que se trate, así como los elementos que intervienen en el comportamiento del instrumento cotizado y/o registrado en alguna bolsa de valores o cualquier otra entidad y difundidos por medios masivos de comunicación incluidos los referentes a la red mundial (Internet), sin exigencia de comprobación.

Todas nuestras opiniones y comentarios, se basan única y exclusivamente en las características de la entidad y/o emisora, estructura, emisión y/u operación, que se trate, con independencia de cualquier actividad de negocio diferente a la presentada o informada públicamente de la emisora o sus accionistas.

La información y/u opiniones emitidas y publicadas no constituyen recomendaciones para invertir, comprar, vender, mantener algún instrumento de inversión, definir una estrategia de inversión, legal o fiscal o suscribir ninguna clase de valores o bien para la realización de operaciones específicas, asimismo, no implica por ningún motivo la certificación sobre la bondad del valor (es) o la solvencia del emisor (es) así como tampoco para llevar a cabo ningún tipo de negocio, inversión u operación, y pueden estar sujetas a actualizaciones en cualquier momento, de conformidad con nuestro proceso de análisis, derivado de algún evento conocido públicamente. En consecuencia, el inversionista o la persona que tenga acceso al presente documento deberá adoptar sus propias decisiones de inversión sujeto a su perfil de inversión o de riesgo, teniendo en cuenta dichas circunstancias y procurando obtener el asesoramiento específico y especializado de personas autorizadas para tales fines, sin responsabilidad alguna para Indexity, S.A. de C.V.

El análisis, opiniones y publicaciones que se presentan están basadas y construidas con fuentes originales u originarias del emisor y, en su caso, de las autoridades supervisoras, que se consideran fieles, confiables y actuales. Sin embargo, no valida, garantiza, ni certifica la certeza, temporalidad, exactitud o totalidad de cualquier información, por lo que Indexity, S.A. de C.V., no es responsable por errores u omisiones de los resultados obtenidos de dicha información.

Es necesario señalar que, Indexity, S.A. de C.V., no es responsable de cualquier cambio, actualización o información adicional posterior a la fecha de publicación del presente documento. Este material proporciona información con un panorama general, por lo que, Indexity, S.A. de C.V., no tendrá responsabilidad alguna, por las decisiones de inversión en que pudiera incurrir el inversionista o persona que tenga acceso a este documento, derivado de la lectura o análisis del presente documento, de tal manera que, Indexity, S.A. de C.V., no responderá por ningún tipo de daño(s) y/o perjuicio(s).

El presente documento podrá ser publicado o distribuido a través de cualquier medio de comunicación electrónica o convencional. En consecuencia, la información contenida no será información confidencial, y estará disponible a todo posible inversionista(s) o persona(s) en igualdad de condiciones. La información que se incluye en esta presentación ha sido obtenida de fuentes públicas y que se consideran confiables, por lo cual Indexity, S.A. de C.V., no es responsable de la validez, puntualidad, integridad o veracidad para cualquier propósito. Derivado de lo anterior, la presentación no se deberá entender como recomendación alguna, ya sea expresa o tácita, ni garantiza o sugiere que el inversionista se deberá basar en la exactitud, integridad o precisión de la información o las opiniones aquí contenidas.

El presente documento tiene como finalidad promover la inclusión y educación financiera, mediante un análisis serio a través del conocimiento de las empresas o valores analizados.

Para la distribución o divulgación del presente documento, bastará que se mencione la fuente y como autor del mismo a Indexity, S.A. de C.V., así como que el mismo, no implica una oferta, recomendación de inversión o estrategia fiscal, en caso de que alguna persona lo utilice o distribuya para fines distintos a los señalados, será responsable de los daños y perjuicios que se le lleguen a ocasionar a Indexity, S.A. de C.V., así como a sus accionistas, asociados, afiliados (en cualquiera de sus modalidades), consejeros, administradores, directivos, representantes legales, asesores, y demás empleados, dependientes y factores.