

23/ene/2024

RatingS&P  
'mxAAA'



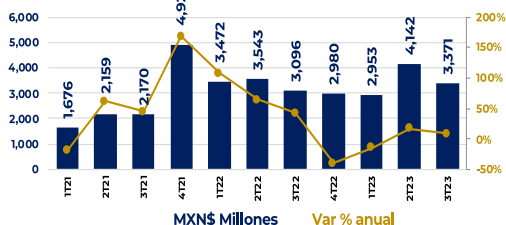
**ALEATIC**

Aleatica, S.A.B. de C.V. se ha posicionado como una operadora de infraestructura de transporte relevante en la industria dentro del área metropolitana de la Ciudad de México, tanto por el número de concesiones asignadas como por los kilómetros de autopistas administradas.

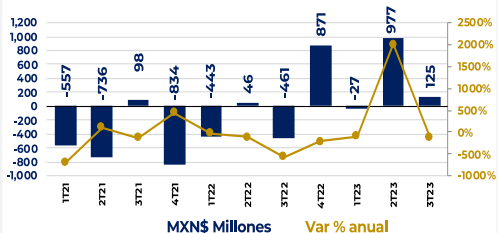
Evento Relevante (Fuente: EMISNET)  
22 de enero de 2024

Ciudad de México, a 22 de enero de 2024. En seguimiento al evento relevante de fecha 30 de octubre de 2023, Aleatica, S.A.B. de C.V. ("Aleatica") (BMV: "ALEATIC") en este acto informa al mercado que: Por resolución notificada el día de hoy, un Tribunal Colegiado desechó el amparo promovido por Tecnología Aplicada Infraiber, S.A. de C.V. ("Infraiber") en contra de la autorización otorgada por la Comisión Nacional Bancaria y de Valores para la realización de la oferta pública de adquisición voluntaria de acciones de Aleatica, lanzada por Aleatica, S.A.U. el 30 de agosto de 2023 (la "OPA 2023"). Este amparo se suma a la lista de acciones legales infructuosas de Infraiber en contra de Aleatica, sus accionistas de control o sus subsidiarias. Con esta resolución, el juicio de amparo concluye de forma definitiva, dejando intacta la validez de la OPA 2023.

Ingresos Netos



Utilidad Neta



Miles de pesos	Desglose de Ingresos		9M23	9M22	Var%	
	3T23	3T22				
<b>Ingreso por cuota de peaje:</b>						
Circuito Exterior Mexiquense	2,060,362	1,651,942	24.7%	5,946,772	4,689,562	26.8%
Viaducto Bicentenario	332,114	279,141	19.0%	945,676	766,028	23.5%
Autopista Amozoc-Perote	390,231	324,064	20.4%	1,107,641	950,438	16.5%
Autopista Urbana Norte	397,239	303,241	31.0%	1,134,588	833,946	36.1%
<b>Total</b>	<b>3,179,946</b>	<b>2,558,388</b>	<b>24.3%</b>	<b>9,134,677</b>	<b>7,239,974</b>	<b>26.2%</b>
<b>Ingresos por construcción:</b>						
Circuito Exterior Mexiquense	133,464	388,016	-65.6%	1,047,081	2,460,452	-57.4%
Viaducto Bicentenario	8,535	1,107	n/a	13,146	54,809	-76.0%
Autopista Urbana Norte	577	782	-26.2%	1,069	2,446	-56.3%
Autopista Atizapán-Atlamulco	1,963	101,019	-98.1%	125,140	229,221	-45.4%
<b>Total</b>	<b>144,539</b>	<b>490,924</b>	<b>-70.6%</b>	<b>1,186,436</b>	<b>2,746,928</b>	<b>-56.8%</b>
<b>Ingresos por servicios y otros</b>						
	47,073	46,981	0.2%	147,169	125,451	17.3%
<b>Total Ingresos</b>	<b>3,371,558</b>	<b>3,096,293</b>	<b>8.9%</b>	<b>10,468,282</b>	<b>10,112,353</b>	<b>3.5%</b>

Fuente: Estados Financieros de la empresa

Presencia de la empresa



Fuente: aleatica.com

Resultados 3T23 (Fuente: Aleatica, S.A.B. de C.V.)

**1. Crecimiento en ingresos.** Los ingresos totales sumaron 3,372 millones de pesos, o un +8.9% anual. Los ingresos por cuotas de peaje presentaron un aumento de más del 20%, lo que se traduce en un crecimiento similar de la UAFIDA.

**2. UAFIDA.** La Utilidad antes de intereses, impuestos, depreciación y amortización mostró un crecimiento acumulado del 36% durante los primeros nueve meses del año en comparación contra el mismo periodo del 2022 (9M23 vs 9M22)

**3. Gastos.** Al 3T23, el total de Costos y gastos de operación sumaron 1,412 millones de pesos o un 18.8% más en respecto al 3T22. Los principales costos de la entidad se encuentran la operación de las vías, los costos de construcción de las concesiones en el periodo (principalmente Circuito Exterior Mexiquense), y las provisiones de mantenimiento mayor.

**4. Deuda.** Durante el periodo comprendido entre el 31 de diciembre de 2022 y el 30 de septiembre de 2023, se registró un aumento neto en la deuda de \$1,998,542, pasando de \$45,612,704 a \$47,611,246.

Riesgos relacionados con las actividades de la Entidad

- La capacidad de la Entidad para iniciar operaciones en sus concesiones (actuales y nuevas) depende de que la misma logre invertir capital y obtener financiamiento, según se requiere en los términos de sus Concesiones.
- La Entidad está expuesta a riesgos relacionados con la construcción, operación y mantenimiento de sus proyectos actuales
- Las interrupciones o fallas en los sistemas tecnológicos podrían tener un efecto adverso en las operaciones de la Entidad.

Fuente: Estados Financieros de la empresa

Desempeño con la BMV

ALEATIC	Precio	Cap. Bursátil (MXN\$ Mill)	P/U	P/VL	P/EBITDA	UPA	Bursatilización Participación 1Y %	ROE	Correlación	Beta
	36.5	63,225	61.20	1.50	6.90	0.60	24%	3.60	0.50	1.40

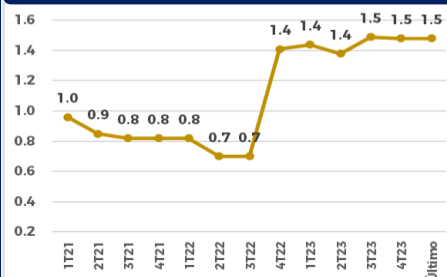


TradingView

Fuente: Infosel.com

Indicadores de Mercado de la Emisora al Cierre

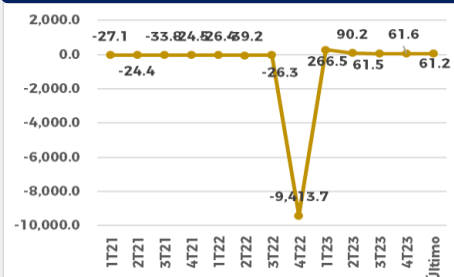
P / VL



P / EBITDA



P / U



## Disclaimer:

El presente documento y la información que se señala en el mismo emana de fuentes públicas por lo que se emite únicamente para fines informativos y no constituye una recomendación de inversión. Todas las personas que tengan acceso al mismo, deberán remitirse y leer el prospecto de información al público inversionista, el folleto informativo, los documentos clave de inversión, o cualquier otra información o documentación de carácter público para conocer, de manera enunciativa mas no limitativa, todas las características de los valores, la emisión, los factores de riesgo del mismo, o de la emisora o valores correspondientes. Asimismo, la información contenida en este documento es indicativa y no necesariamente exhaustiva, aunque refleja la postura u opinión de Indexity, S.A. de C.V., misma que se emite con carácter personal y no así en representación de cualquier asociación gremial, entidad o institución financiera.

Se advierte que las opiniones resultantes en el contenido de presente documento derivaron de un proceso analítico, utilizando información pública del desempeño financiero de la (s) compañías y/o valores colocados y/o registrados en alguna bolsa de valores o en algún instituto para el depósito de valores o sociedad que haga dichas funciones, por lo que, deben ser entendidas como una manifestación de una opinión individual e independiente, sin perjuicio de lo anterior, Indexity, S.A. de C.V. se reserva el derecho de cambiar su opinión en cualquier momento sin asumir responsabilidad alguna al respecto.

En caso de que en este documento se utilicen vocablos tales como "intenta", "anticipa", "cree", "considera", "podría", "estima", "espera", "pronostica", "pretende", "puede", "planea", "potencial", "predice", "busca", "debería", "será" así como, expresiones similares u homólogas tendrán el único propósito de identificar las mencionadas estimaciones futuras, por lo que, Indexity, S.A. de C.V., no asumen obligación de actualizar estimaciones futuras. Es de advertir que, las proyecciones han sido preparadas y tienen un propósito meramente ilustrativo e informativo, y no constituyen un pronóstico de cualquier índole.

Nuestra información emplea, de manera enunciativa más no limitativa datos: públicos, históricos, financieros, contables, sectoriales, tendencias, capacidad de administración, eventos relevantes, entre otros, que ayudan al conocimiento de la compañía/emisión/estructura, de que se trate, así como los elementos que intervienen en el comportamiento del instrumento cotizado y/o registrado en alguna bolsa de valores o cualquier otra entidad y difundidos por medios masivos de comunicación incluidos los referentes a la red mundial (Internet), sin exigencia de comprobación.

Todas nuestras opiniones y comentarios, se basan única y exclusivamente en las características de la entidad y/o emisora, estructura, emisión y/u operación, que se trate, con independencia de cualquier actividad de negocio diferente a la presentada o informada públicamente de la emisora o sus accionistas.

La información y/u opiniones emitidas y publicadas no constituyen recomendaciones para invertir, comprar, vender, mantener algún instrumento de inversión, definir una estrategia de inversión, legal o fiscal o suscribir ninguna clase de valores o bien para la realización de operaciones específicas, asimismo, no implica por ningún motivo la certificación sobre la bondad del valor (es) o la solvencia del emisor (es) así como tampoco para llevar a cabo ningún tipo de negocio, inversión u operación, y pueden estar sujetas a actualizaciones en cualquier momento, de conformidad con nuestro proceso de análisis, derivado de algún evento conocido públicamente. En consecuencia, el inversionista o la persona que tenga acceso al presente documento deberá adoptar sus propias decisiones de inversión sujeto a su perfil de inversión o de riesgo, teniendo en cuenta dichas circunstancias y procurando obtener el asesoramiento específico y especializado de personas autorizadas para tales fines, sin responsabilidad alguna para Indexity, S.A. de C.V.

El análisis, opiniones y publicaciones que se presentan están basadas y construidas con fuentes originales u originarias del emisor y, en su caso, de las autoridades supervisoras, que se consideran fieles, confiables y actuales. Sin embargo, no valida, garantiza, ni certifica la certeza, temporalidad, exactitud o totalidad de cualquier información, por lo que Indexity, S.A. de C.V. no es responsable por errores u omisiones de los resultados obtenidos de dicha información.

Es necesario señalar que, Indexity, S.A. de C.V., no es responsable de cualquier cambio, actualización o información adicional posterior a la fecha de publicación del presente documento. Este material proporciona información con un panorama general, por lo que, Indexity, S.A. de C.V. no tendrá responsabilidad alguna, por las decisiones de inversión en que pudiera incurrir el inversionista o persona que tenga acceso a este documento, derivado de la lectura o análisis del presente documento, de tal manera que, Indexity, S.A. de C.V. no responderá por ningún tipo de daño(s) y/o perjuicio(s).

El presente documento podrá ser publicado o distribuido a través de cualquier medio de comunicación electrónica o convencional. En consecuencia, la información contenida no será información confidencial, y estará disponible a todo posible inversionista(s) o persona(s) en igualdad de condiciones. La información que se incluye en esta presentación ha sido obtenida de fuentes públicas y que se consideran confiables, por lo cual Indexity, S.A. de C.V., no es responsable de la validez, puntualidad, integridad o veracidad para cualquier propósito. Derivado de lo anterior, la presentación no se deberá entender como recomendación alguna, ya sea expresa o tácita, ni garantiza o sugiere que el inversionista se deberá basar en la exactitud, integridad o precisión de la información o las opiniones aquí contenidas.

El presente documento tiene como finalidad promover la inclusión y educación financiera, mediante un análisis serio a través del conocimiento de las empresas o valores analizados.

Para la distribución o divulgación del presente documento, bastará que se mencione la fuente y como autor del mismo a Indexity, S.A. de C.V., así como que el mismo, no implica una oferta, recomendación de inversión o estrategia fiscal, en caso de que alguna persona lo utilice o distribuya para fines distintos a los señalados, será responsable de los daños y perjuicios que se le lleguen a ocasionar a Indexity, S.A. de C.V., así como a sus accionistas, asociados, afiliados (en cualquiera de sus modalidades), consejeros, administradores, directivos, representantes legales, asesores, y demás empleados, dependientes y factores.