

Vitro, S.A.B. de C.V. es una compañía líder en fabricación de vidrio en Norteamérica y una de las más importantes en el mundo. Fundada en 1909 en Monterrey y fabrica vidrio plano y envases para los sectores automotriz y arquitectónico, así como el de cosméticos, fragancias y farmacéuticos. La Compañía también es proveedora de productos químicos y materias primas, maquinaria y equipo para uso industrial.

**Evento Relevante (Fuente: BMV)
26 de enero de 2024**

Las acciones de Vitro, el mayor fabricante de vidrio de México, han perdido poco más de la mitad de su valor en las últimas siete semanas y se encuentran en su nivel más bajo desde 2012, año en el que materializó su reestructura financiera.

El 14 de noviembre de 2023 Vitro anunció que emprendería las acciones necesarias para que sus operaciones obtengan una capitalización inicial de \$200 millones de dólares a través de una nueva compañía internacional para dar soporte al portafolio de proyectos de alto crecimiento, fortaleciendo su capacidad para aprovechar las oportunidades del nearshoring y avanzar más rápido en la adopción de tecnologías de punta y en su expansión global. La nueva compañía internacional invitará solo a los actuales accionistas de Vitro S.A.B. para, de así desearlo, participar de manera equitativa con su participación actual en el fondeo del capital de la nueva empresa.

Poco más del 11% de Vitro está “flotado” en la Bolsa. El resto lo controlan Adrián Sada González y Adrián Sada Cueva (aproximadamente 42%), David Martínez (21.65%), y un grupo de accionistas entre los que se puede identificar a Claudia Yarte Sada y Álvaro Fernández Garza.

Vitro. Evolución de las operaciones		
	2014	2023
Número de plantas	19	25
Plantas en México	15	11
Plantas fuera de México	4	14
% Ventas en México	68%	31%
% Ventas fuera de México	32%	69%

Vitro. Principales accionistas		
Nombre	Acciones	% (1)
Sr. David M. Martínez Guzmán (2)	101,745,544	21.65
Sr. Adrián G. Sada González (3)(4)	100,043,119	21.28
Sr. Adrián G. Sada Cueva (5)	96,785,897	20.59
Fideicomiso No. 2555	27,648,498	5.88
Fideicomiso No. 2567	26,553,100	5.65
Claudia María Yarte Sada	19,100,000	4.06
Sr. Álvaro Fernández Garza	8,664,248	1.84

(1) Para efectos de calcular los porcentajes de tenencia accionaria, usamos el número de acciones en circulación en base a 483,571,429 acciones menos 13,544,205 acciones propias.
 (2) Una parte de las acciones se controlan a través de Fintech LatAm S.a.r.l.
 (3) Reportado como grupo con su esposa, la Sra. Esther Cueva de Sada.
 (4) Una parte de las acciones se controlan a través de VO Valor, S.A. de C.V. y de VO Valor LP.
 (5) Una parte de las acciones se controlan a través de Accionex, S.A. de C.V. y de Accionex LP.

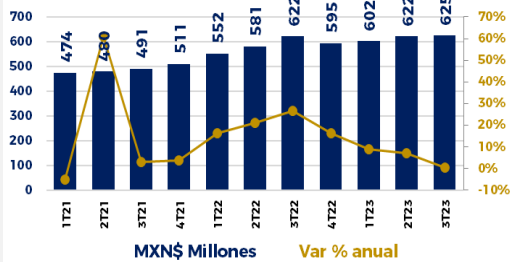
Fuente: VITRO. FOLLETO INFORMATIVO SOBRE REESTRUCTURA SOCIETARIA 14 de noviembre de 2023

Vitro. Desempeño de la acción (Semanal, MXNS)

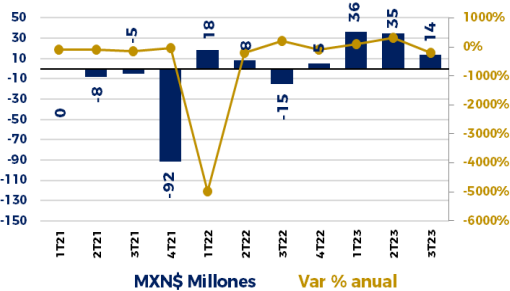


Gráfico: Elaboración propia con información de tradingview

Ingresos Netos



Utilidad Neta



1. Las Ventas Netas Consolidadas del 3T23 se mantuvieron relativamente estables en comparación con el 3T22, registrando un incremento de 0.4% año contra año, principalmente por mayores ventas de los segmentos de Envases y Químicos, parcialmente contrarrestadas por menores ventas del segmento de Vidrio Plano y por la apreciación del tipo de cambio del peso mexicano ante el dólar estadounidense.

2. El UAFIR Flujo del 3T23 incrementó 1.0% año contra año en comparación al reportado en 3T22, principalmente por mayores ventas del segmento de Químicos, menores costos asociados con energéticos y transportación, parcialmente contrarrestado por el incremento del precio de materias primas, aumento en el costo de mano de obra y por la revaluación del peso mexicano ante el dólar estadounidense.

3. La Deuda Neta de caja al cierre del 3T23 fue USD\$712 millones, incluyendo el saldo insoluto de las líneas de capital de trabajo utilizadas al cierre del trimestre, arrendamientos, saldo de créditos bancarios bilaterales y notas emitidas de largo plazo. Durante el trimestre, se firmó un nuevo crédito de largo plazo por USD\$490 millones para pagar anticipadamente 100% del saldo de los créditos bancarios de corto plazo así como refinanciar una porción de la deuda de largo plazo. La disposición del crédito se realizó el 3 de octubre de 2023.

4. Inversiones. Durante el 3T23, Vitro realizó inversiones de activos fijos por USD\$27 millones.

5. Costo Financiero Neto. Durante el 3T23 se reportó una reducción en el Costo Financiero Neto de 6.7% año contra año, en comparación al Costo Financiero reportado en 3T22.

6. Utilidad Neta Consolidado. La Compañía reportó una Utilidad Neta Consolidada en el 3T23 de USD\$14 millones compuesta por: UAFIR de USD\$35 millones, otros gastos por USD\$3 millones, costo financiero neto de USD\$24 millones e impuestos a favor por USD\$6 millones.

Desempeño con la BMV

VITROA	Precio	Cap. Bursátil (MXN\$ Mill)	P/U	P/VL	P/EBITDA	UPA	Bursatilización Participación 1Y %	ROE	Correlación	Beta
	12.64	5,941	3.70	0.30	1.20	3.46	76%	7.40	0.33	0.80

SBP/BMV INDICE DE PRECIOS Y COTIZACIONES, 1D, -19.13%
VITROA, -39.10%

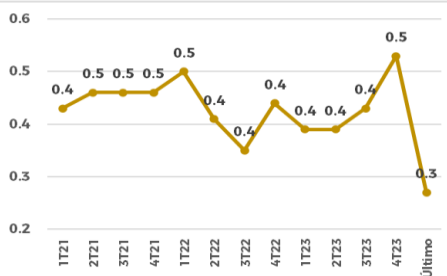


TradingView

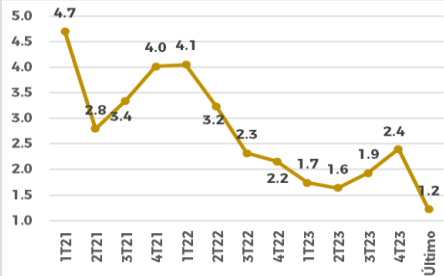
Fuente: hubinfofel

Indicadores de Mercado de la Emisora al Cierre

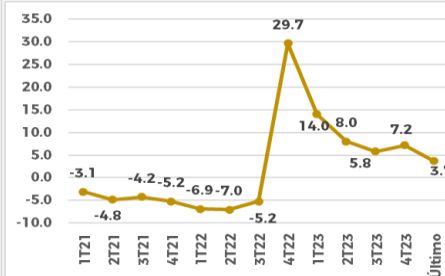
P / VL



P / EBITDA



P / U



Disclaimer:

El presente documento y la información que se señala en el mismo emana de fuentes públicas por lo que se emite únicamente para fines informativos y no constituye una recomendación de inversión. Todas las personas que tengan acceso al mismo, deberán remitirse y leer el prospecto de información al público inversionista, el folleto informativo, los documentos clave de inversión, o cualquier otra información o documentación de carácter público para conocer, de manera enunciativa mas no limitativa, todas las características de los valores, la emisión, los factores de riesgo del mismo, o de la emisora o valores correspondientes. Asimismo, la información contenida en este documento es indicativa y no necesariamente exhaustiva, aunque refleja la postura u opinión de Indexity, S.A. de C.V., misma que se emite con carácter personal y no así en representación de cualquier asociación gremial, entidad o institución financiera.

Se advierte que las opiniones resultantes en el contenido de presente documento derivaron de un proceso analítico, utilizando información pública del desempeño financiero de la (s) compañías y/o valores colocados y/o registrados en alguna bolsa de valores o en algún instituto para el depósito de valores o sociedad que haga dichas funciones, por lo que, deben ser entendidas como una manifestación de una opinión individual e independiente, sin perjuicio de lo anterior, Indexity, S.A. de C.V. se reserva el derecho de cambiar su opinión en cualquier momento sin asumir responsabilidad alguna al respecto.

En caso de que en este documento se utilicen vocablos tales como "intenta", "anticipa", "cree", "considera", "podría", "estima", "espera", "pronostica", "pretende", "puede", "planea", "potencial", "predice", "busca", "debería", "será" así como, expresiones similares u homólogas tendrán el único propósito de identificar las mencionadas estimaciones futuras, por lo que, Indexity, S.A. de C.V., no asumen obligación de actualizar estimaciones futuras. Es de advertir que, las proyecciones han sido preparadas y tienen un propósito meramente ilustrativo e informativo, y no constituyen un pronóstico de cualquier índole.

Nuestra información emplea, de manera enunciativa más no limitativa datos: públicos, históricos, financieros, contables, sectoriales, tendencias, capacidad de administración, eventos relevantes, entre otros, que ayudan al conocimiento de la compañía/emisión/estructura, de que se trate, así como los elementos que intervienen en el comportamiento del instrumento cotizado y/o registrado en alguna bolsa de valores o cualquier otra entidad y difundidos por medios masivos de comunicación incluidos los referentes a la red mundial (Internet), sin exigencia de comprobación.

Todas nuestras opiniones y comentarios, se basan única y exclusivamente en las características de la entidad y/o emisora, estructura, emisión y/u operación, que se trate, con independencia de cualquier actividad de negocio diferente a la presentada o informada públicamente de la emisora o sus accionistas.

La información y/u opiniones emitidas y publicadas no constituyen recomendaciones para invertir, comprar, vender, mantener algún instrumento de inversión, definir una estrategia de inversión, legal o fiscal o suscribir ninguna clase de valores o bien para la realización de operaciones específicas, asimismo, no implica por ningún motivo la certificación sobre la bondad del valor (es) o la solvencia del emisor (es) así como tampoco para llevar a cabo ningún tipo de negocio, inversión u operación, y pueden estar sujetas a actualizaciones en cualquier momento, de conformidad con nuestro proceso de análisis, derivado de algún evento conocido públicamente. En consecuencia, el inversionista o la persona que tenga acceso al presente documento deberá adoptar sus propias decisiones de inversión sujeto a su perfil de inversión o de riesgo, teniendo en cuenta dichas circunstancias y procurando obtener el asesoramiento específico y especializado de personas autorizadas para tales fines, sin responsabilidad alguna para Indexity, S.A. de C.V.

El análisis, opiniones y publicaciones que se presentan están basadas y construidas con fuentes originales u originarias del emisor y, en su caso, de las autoridades supervisoras, que se consideran fieles, confiables y actuales. Sin embargo, no valida, garantiza, ni certifica la certeza, temporalidad, exactitud o totalidad de cualquier información, por lo que Indexity, S.A. de C.V., no es responsable por errores u omisiones de los resultados obtenidos de dicha información.

Es necesario señalar que, Indexity, S.A. de C.V., no es responsable de cualquier cambio, actualización o información adicional posterior a la fecha de publicación del presente documento. Este material proporciona información con un panorama general, por lo que, Indexity, S.A. de C.V., no tendrá responsabilidad alguna, por las decisiones de inversión en que pudiera incurrir el inversionista o persona que tenga acceso a este documento, derivado de la lectura o análisis del presente documento, de tal manera que, Indexity, S.A. de C.V., no responderá por ningún tipo de daño(s) y/o perjuicio(s).

El presente documento podrá ser publicado o distribuido a través de cualquier medio de comunicación electrónica o convencional. En consecuencia, la información contenida no será información confidencial, y estará disponible a todo posible inversionista(s) o persona(s) en igualdad de condiciones. La información que se incluye en esta presentación ha sido obtenida de fuentes públicas y que se consideran confiables, por lo cual Indexity, S.A. de C.V., no es responsable de la validez, puntualidad, integridad o veracidad para cualquier propósito. Derivado de lo anterior, la presentación no se deberá entender como recomendación alguna, ya sea expresa o tácita, ni garantiza o sugiere que el inversionista se deberá basar en la exactitud, integridad o precisión de la información o las opiniones aquí contenidas.

El presente documento tiene como finalidad promover la inclusión y educación financiera, mediante un análisis serio a través del conocimiento de las empresas o valores analizados.

Para la distribución o divulgación del presente documento, bastará que se mencione la fuente y como autor del mismo a Indexity, S.A. de C.V., así como que el mismo, no implica una oferta, recomendación de inversión o estrategia fiscal, en caso de que alguna persona lo utilice o distribuya para fines distintos a los señalados, será responsable de los daños y perjuicios que se le lleguen a ocasionar a Indexity, S.A. de C.V., así como a sus accionistas, asociados, afiliados (en cualquiera de sus modalidades), consejeros, administradores, directivos, representantes legales, asesores, y demás empleados, dependientes y factores.